



2026




NYHET



NYHET



NYHET



NYHET



NYHET



NYHET



Olssons Frö

GRÖNSAKER • KRYDDOR • PLANTOR & KNÖLAR
MELLANGRÖDOR • LANDSCAPING • BLOMMOR • TILLBEHÖR



Möt Olssons personal. Stående från vänster: Poul Erik Ølgaard, Per Andersson, Johanna Bonde, Emma Lindgren, Magnus Brulin, Knut Andersson, Tomas Jacobsen, Julia Erlingsson, Ann-Christin Ekberg, Caroline Laurell och Maria Holmberg. Sittande från vänster: Anna Håstadius, Jennie Johannesson och Anna Jansson. Viktor Ånöstam och Ida Ljungberg saknas på bilden.

Bästa odlare!

Aret rusar på i hög fart. Helt plötsligt är det dags att se framåt. En ny odlingsäsong är i ankommande. Kanske blir 2026 det år då allting går som på räls, då allt fungerar. Nu gäller det att ha det bästa i sortväg.

Bläddra, dröm om sommaren, räkna på vad som lönar sig att odla, och slå till.

Förädlingen står inte stilla. Det vi presenterar nu var kanske bara en idé hos en förädlare för tio år sedan. Men dessa idéer gör att vi nu kan lansera fem nya tomatorter med bra tolerans mot rugosavirus (ToBRFV), en sjukdom som finns i många länder idag. Nu är vår leverantör ifatt så att sorten inte bara har bra tolerans utan också har andra BRA odlingsegenskaper.

Blommor är vackert! Vårt sortiment har det som behövs för snittblommor och landscaping. Och det sistnämnda finns det färdiga blandningar till. Var ska vi göra extra vackert 2026?

Bland tillbehören är den stora nyheten HyJet fiberduk som är en starkare väv än de traditionella. Lite dyrare men mycket starkare. Tål att testa.

Om Du har funderingar så är vår styrka att vi nås på telefon. Vi svarar och ger råd. Så låt oss hjälpa Dig att göra Din odlingsdröm sann.

Med hopp om en fantastisk odlingsommar!

**Maria Holmberg, Per Andersson,
Julia Erlingsson och Knut Andersson**

Sorter markerade med säljer vi färdigtryckta sticketiketter av.

INNEHÅLL

GRÖNSAKER

Bönor:	4
Bondböna	4
Bryt-, Skär- och Vaxböna	4
Dill	6
Fänkål	6
Gurka:	7
Frilandsgurka	7
Växthusgurka	8
Kronärtskocka	9
Kål:	9
Brysselkål	9
Blomkål	10
Vitkål	12
Spetskål	12
Rödkål	12
Savoykål	12
Broccoli	14
Salladskål	15
Övriga kålväxter	16
Grönkål, Svartkål, Kalette, Pak Choi	16
Prydnadskål	17
Kålrot	18
Kålrabbi	19
Majrova	19
Lök:	20
Salladslök	20
Gräslök	20
Purjolök	21
Vitlök	21
Sättilök	22
Frölök	23
Majs	24
Sparris	25
Morot	26
Melon	27
Palsternacka	28
Svartrot	29
Persilja	29
Pumpa	30
Paprika	33
Chili	34
Rädisa	36
Rättika	36
Rödbeta	37
Selleri	38
Spenat	38
Mangold	39
Babyleaves	39
Sallat:	40
Isbergssallat	40
Specialsallat	41
Vintersallat	42
Rucola	42
Squash	43
Tomat	44
Ärter	47

KRYDDOR

Diverse kryddor	48
-----------------------	----

HOBBYSORTIMENT

Tomater	50
Växthusgurka	52
Djungelgurka	52
Äppelgurka	52
Aubergine	52
Kapkrusbär	52
Jordgubbar och smultron	53
Etiketter	53

PLANTOR OCH KNÖLAR

Jordgubbsplantor	54
Hallonplantor	55
Björnbärsplantor	55
Blåbärsplantor	55
Vinbärsplantor	55
Krusbärsplantor	55
Rabarberplantor	55
Purjolöksplantor	56
Sötpotatis	56
Jordärtskockor	56
Pepparrot	56
Sparrisplantor	56

MELLANGRÖDOR

Kvävefixerande arter	57
Gräs	58
Örter	58
Saneringsgrödor	59

LANDSCAPING

Färdiga ettåriga blomsterblandningar	61
Ettåriga bi- och insektsblandningar	62
Färdiga fleråriga blomsterblandningar	63
Sådd av ettåriga blomsterblandningar	64
Gräsmattefrö	65

BLOMMOR

Snitt, självplock och utplantering	66
Blomsterlök	77

REDSKAP OCH TILLBEHÖR

Krukor, tråg & säckar	78
Brätten & uttryckare	80
Odlingssubstrat	81
Växthus & tunnlar	81
Plast, väv & nät	82
Förankring	85
Bevattning	86
Uppbindning	87
Sanering & hygien	88
Kalkväve, redskap & tillbehör	89
Skydds- & regnkläder	92
Sekatörer, saxar & knivar	93

FÖRSÄLJNINGSVILLKOR	95
---------------------------	----

Teckenförklaring

fröleverantörer

(Ca)	Carosem
(CT)	Clause
(N)	Nunhems Zaden
(DR)	De Ruiters Seeds
(KWS)	KWS
(S)	Sakata
(Tz)	Tozer
(Nov)	Novisem
(Els)	Elsoms



Mogatan 6, S-254 64 Helsingborg, Sverige • Bankgiro 5924-5639
Telefon 042-250 450 • e-mail info@olssonsfro.se • www.olssonsfro.se

Grafisk form: mediaLohne Tryck: Ålgård

Bondböna

BONDBÖNA (*Vicia faba* L.)

Fröstorlek: 1 000 frön = 1,4–1,8 kg

Minimumgrobarhet: 85%

Jordtemperatur: Min +5°C, opt +15°C

Sådjup: 5–10 cm

Radavstånd: 45–70 cm

Plantavstånd: 15–20 cm

Utsädesmängd: 6–8 frön/lpm
= 200–250 kg/ha

Bondböna är en anspråkslös böna, släkt med åkerbönan, som gror redan vid 5–6°C. De sorter med stora baljor som används för skörd till färskvarumarknaden är svåra att så. Fröna är platta och stora. Oftast är det lättast att så dem genom att sitta på en planteringsmaskin och släppa ner fröna ett och ett. Det finns även industrisorter som är betydligt mindre och lättare att så. Dessa går även att skörda med maskin.

Bondbönbaljor är betydligt större (ca 18–20 cm) och tyngre än buskbönbaljor, varför man plockar 5–10 ggr mer/timme. Skördemogna innehåller de 4–5 bönor. För att få en kontinuerlig skörd under säsongen bör man så i 5–6 omgångar.

SORTIMENT 2026

Vroma Mycket tidig (ca 75 dagar från sådd till skörd) högavkastande sort som ger väldigt bra resultat. Lättplockad med bra, enhetlig baljsättning. Huvuddelen av skörden kan plockas vid ett tillfälle. Stora baljor. Vroma är den tåligaste och mest kraftigväxande av våra sorter.

Buffalo^(Nov) Tidig sort (ca 77 dagar) som ger långa baljor, upp till 19 cm, med 4–5 frö/balja. Enhetlig baljsättning. Lämplig för handskörd. Fungerar med flera sådder för lång skördeperiod. **Finns även som ekologiskt odlat frö.**

Witkiem Major Medeltidig sort (ca 80 dagar från sådd till skörd) med hög avkastning och lite mer utdragen skördeperiod än Vroma. Känsligare för regn och kyla tidigt på säsongen, men bästa sorten för de senare omgångarna.


Teckenförklaring

fröleverantörer

- (Ca) Carosem
- (CT) Clause
- (N) Nunhems Zaden
- (DR) De Ruiter Seeds
- (PV) Pop Vriend
- (S) Sakata
- (Tz) Tozer
- (Nov) Novisem
- (Els) Elsom




Bondböna Vroma



Rimember



Amethyst



Bondböna Buffalo

Bönor

BRYT-, SKÄR- & VAXBÖNA

(*Phaseolus vulgaris* L.)

Fröstorlek: Se under respektive sort

Minimumgrobarhet: 85%

Jordtemperatur: Min +15°C, opt +18–20°C

Sådjup: 3–5 cm beroende på fröstorlek och markfuktighet. Stora frön sås djupare.

Radavstånd: 45–50 cm

Plantavstånd: 8–10 cm, dvs 10–12 frön/lpm

Utsädesmängd: 60–100 kg/ha eller 200–250 000 frön

Bönor finns i många varianter, i olika färg, längd och form. Plantorna kan antingen vara av busktyp eller klättrande, s k storböna. Det gemensamma för alla trädgårdsbönor är att de kräver varma jordar för att gro och sedan även relativt varmt för att växa.

I mindre odlingar är det arbetskrävande handskörd och i större odlingar kanske det måste investeras i en skördemaskin.

För att öka tillväxten är det lämpligt att täcka med väv på friland. Bönorna är självpollinerande, därför kan väven ligga kvar nästan fram till skörd. Det stora problemet med bönodling är insekten bönstjälkfuga. Idag kan den inte bekämpas i fält med godkända preparat. Det finns inte heller någon insekticid att beta fröet med, så plantbortfallet kan vara stort.

Växtföljden är viktig vid bönodling och det bör vara minst 4 år mellan bönor. Eftersom arter delvis har samma sjukdomar, bör det vara lika lång tid mellan dem. Buskbönorna blir 40–50 cm höga, medan storbönorna kan bli flera meter och därför måste bindas upp.

SORTIMENT 2026

BUSKBRYTBÖNOR

Rimember^(KWS) Fortfarande vår favoritsort. Mörkgrön, medeltidig brytböna (ca 80 dagar). Frisk sort med bra resistens. Koncentrerad skörd gör det även lämpligt att skörda med maskin. Baljorna är 12–13 cm med en diameter på 8–10 mm. 1 000 frön = 175 g.

Maxi Upprätt planta med friska blad. Långa (17–20 cm) raka baljor som hänger ovanför bladverket, vilket gör den lättplockad. Diameter ca 12 mm. Utvecklingstid ca 75 dagar. 1 000 frön = ca 320 g. **Finns endast som ekologiskt odlat frö.**

Amethyst Sort som ger goda, purpurfärgade baljor, som dock blir gröna vid kokning. 12–14 cm långa med en diameter på 9 mm. Ger skörd under lång period. Utvecklingstid ca 74–78 dagar. 1 000 frön = ca 400 g.




Tambora



NYHET

Monte Cristo



Telemaco



NOV 2074

NYHET



Sintra

Övriga sorter

Chica^(KWS) Liten fin böna som passar till restauranger. Fungerar bra både för hand- och maskinskörd. Vackra, mörkgröna baljor som är 11–12 cm långa och med en diameter på 6,5–8 mm. Utvecklingstid ca 78 dagar. 1 000 frön = ca 120 g.

Sintra^(KWS) Mörkgrön, medeltidig buskböna (ca 79 dagar). Lämplig att odla om man vill ha en något kortare böna än Rimember, då den är ca 1 cm kortare. Lämplig till både hand- och maskinskörd. Odlingssäker med hög avkastning. Baljorna blir 11–12 cm långa och diametern 9–11 mm. 1000 frön = 210 g.

BUSKVAXBÖNA

Tambora^(KWS) Vaxböna som ger snygga baljor med riktigt fin gul färg. Friska plantor med bra resistens. Baljlängd ca 12 cm, diameter 8–10 mm. Utvecklingstid ca 79 dagar. 1 000 frön = ca 180 g.

Goldplay^(KWS) Ny snygg, guldgul vaxböna. Baljlängd ca 11–12 cm, diameter 6,5–9 mm. Frisk, kraftigväxande planta. Lättskördad, speciellt med maskin. Utvecklingstid ca 80 dagar. 1 000 frön = ca 120 g.

Övriga sorter

Goldstrike^(KWS) Större vaxböna lämplig för både maskin- och handskörd. Ger hög skörd av relativt stora baljor, 13–15 cm långa, diameter 9–12 cm.

BUSKSKÄRBÖNA

Memphis^(KWS) Den bäst avkastande skärbönan, och den godaste. Raka, snygga, 15–19 cm långa, medelgröna baljor, 17–19 mm breda. Lättplockad, ger hög skörd. Utvecklingstid ca 80 dagar. 1 000 frön = ca 420 g.

Telemaco Gul skärböna som komplement till de vanliga gröna. 1,5–2 cm breda baljor, 17–18 cm långa. Plantan blir ca 50 cm hög. 1 000 frön = ca 420 g.

STÖRBRYTBÖNA

Monte Cristo^(CT) **NYHET** Tidig och högproducerande sort. Tålig planta som ger långa, snygga baljor med söt och god smak. 1 000 frön = ca 275 g. **Bör provas 2026.**

STÖRSKÄRBÖNA

NOV 2074 PV^(Nov) **NYHET** Kraftigväxande sort som kan sköras under lång period. Fungerar både på friland och under plast eller glas. Skörden börjar 95–100 dagar efter sådd. Baljorna är mörkgröna, flata, 22–24 cm långa och 2 cm breda. 1 000 frön = ca 450 g. **Bör provas 2026.**

Hula^(Nov) Gul störskärböna som ger enhetliga baljor med intensiv gul färg. De är 22–24 mm breda och 23–24 cm långa. Medeltidig, 90–95 dagar från sådd till skörd. Bra skörd. Lämplig på friland.

STÖRVAXBÖNA

Neckargold Vaxböna för friland, men går även bra i växthus. Medelkraftig växt. Baljan blir 22–24 cm lång och 15 mm i diameter. Resistent mot bönfäcksjuka. 1 000 frön = ca 430 g.

STÖRPURPUBÖNA

Carminat Tidig sort med purpurfärgade runda, upp till 20–25 cm raka, långa baljor. Trådlös. Diameter ca 8 mm. Plantan har relativt små blad med få sidskott. Blommar och sätter baljor jämnt längs plantan. Vacker i trädgården. 1 000 frön = ca 350 g.

BÖNOR ATT SKÖRDA TORKADE

Utvecklingstid ca 100 dagar från sådd till skörd. Bör sås och behandlas som övriga bönor, men får stå kvar längre i fält.

Rocco Borlotto lingua di fuoco, gräddfärgad balja med röda ränder. Längd 13–15 cm. 1 000 frön = ca 475 g.

Dill

DILL (*Anethum graveolens*)

Fröstorlek: 1 000 frön = 1,2–2,3 g

Minimumgrobarhet: 75%

Jordtemperatur: Min +5°C, opt +18–20°C

Sådjup: 1–2 cm

Radavstånd:

För färskvarumarknaden 30–50 cm

Utsädesmängd

Gröndill: 100–200 frön/lpm vid sådd med bred bill, dvs 3–7 kg/ha vid 50 cm avstånd och 5–10 kg/ha vid 30 cm avstånd.

Gröndill kan sås från mars/april till aug.

Utvecklingstid: 6–9 v

Krukodling: I 8 cm kruka ca 20–30 frön

Krondill: Ca 100 frön/lpm, dvs 3–5 kg/ha vid 50 cm radavstånd.

Det är kort tid från sådd till skörd av dill. På högsommaren växer dillen 1–1,5 cm/dag strax före skörd. Tabellen visar ungefär när man skördar om man sår en speciell vecka och är gjord efter Elsa. Naturligtvis påverkar väder och vind mycket, men tabellen ger en viss vägledning. Krondill bör sås i omgångar för att ge kontinuerlig skörd. Tänk också på att krondill kan efterfrågas i olika utvecklingsstadier, med blommor eller med utvecklade frön.

Skördeveckor för dill

Sådd, vecka	15	18	21	24	27	30
Skörd, vecka	23	25	27	30	33	38

SORTIMENT 2026

Ceres^(Nov) Mörkgrön sort av Superdukat-typ, avsedd för produktion av gröndill och blomkronor. Ger hög avkastning och säker skörd under hela säsongen. Skördas vid 25–30 cm för bladdill. Mycket bra sort för krondill! **Finns även som ekologiskt odlat frö.**

Helsinki^(Els) Tidig, kraftigväxande dill med mörkt gröna blad. Hög skördepotential. Flera skördar kan vara möjligt. Tänk för både färskvaru- och industrimarknaderna.

Elsa Vår egen selektion av gröndill som ersätter Superdukat. Går senare i blom än övriga sorter och ger mycket hög skörd av bladdill. Kan användas hela säsongen. Hög andel blad. Blommar med stora kronor senare än övriga. Bästa sorten för frilandsodling av gröndill.

Turku^(Els) Mörkgrön sort med mycket bladmassa speciellt förädlad för växthusodling och krukodling under hela året. Kompakt planta med blad längs hela stjärken. Bra smak och god hållbarhet.

Duke^(Nov) Mörkgrön, kompakt dill med mycket blad och liten stjärkandel. Går i blom sent. Avsedd för krukodling. Bra smak. **Finns även som ekologiskt odlat frö.**



Fänkål

FÄNKÅL

(*Foeniculum vulgare*)

Fröstorlek: 1 000 frön = ca 5 g

1 000 pellets = ca 30 g

Minimumgrobarhet:

Normalfrö 80 %

Pelleterat frö 90%

Jordtemperatur: Min +10°C opt +15–20°C

Sådjup: 1,5–2 cm

Radavstånd: 35–45 cm

Plantavstånd: 20–25 cm

Fänkål kan antingen direktås eller planteras. Nackdelen med direktsådd är att den avlånga och smala fröformen gör att det kan vara svårt att få ett jämnt bestånd. Detta kan underlättas med pelleterat frö, men risken är att fänkålen har svårt att konkurrera med ogräset eftersom den växer långsamt i starten. Fördelen med direktsådd är ett bättre rotsystem, som minskar risken för både blomning och stocklöpning jämfört med plantering. Förutom stocklöpning är tipburn, dvs bruna bladkanter, det stora problemet. För att undvika detta är det viktigt att plantorna inte stressas och hela tiden får optimalt med vatten och näring.

SORTIMENT 2026

Finale Stocklöpningstolerant sort som ger stora, enhetliga, vita och något flatrunda knölar. Går att odla hela säsongen. **Finns som normalfrö eller ekologiskt normalfrö.**


Tauro F1^(CT) Stocklöpnings-tolerant sort, avsedd för odling under hela säsongen. Större och tyngre knölar än de andra sorterna. Frisk och inte så känslig för kantbränna. **Finns endast som förgrodda mikropellets.**

Bellotto F1^(CT) Tidig stocklöpningstolerant sort för odling under hela säsongen. Ger stora, snygga, vita knölar. **Finns endast som förgrodda mikropellets.**

Vasari F1^(CT) Stocklöpnings-tolerant sort avsedd för odling under hela säsongen. Ger hög skörd av stora snygga knölar. **Finns endast som förgrodda mikropellets.**



Proscore



Bruno



Monolit



Travito

Frilandsgurka

FRILANDSGURKA

(*Cucumis sativus*)

Fröstorlek: 1 000 frön = 20–30 g

Minimumgrobarhet: 90%

Jordtemperatur: Min +10°C, opt +21°C

Sådjup: Ca 2 cm på friland

Radavstånd: 100–150 cm

Plantavstånd: 15 cm

Utsädesmängd: 6–8 plantor/lpm, 40–50 000 frön/ha

Odling under plast och väv ger

säkrare uppkomst och då

räcker den lägre

utsädesmängden.

Förklaring av resistensbegrepp:

HR	Hög resistens
IR	Medelhög resistens
Cca	Corynespora cassiicola
Ccu	Cladosporium cucumerinum
For	Fusarium oxysporum f.sp. radidis-cucumerinum
Foc	Fusarium oxysporum f.sp. cucumerinum
Gc	Golovinomyces cichoracearum
Pcu	Pseudoperonospora cubensis
Px	Podosphaera xanthii, mjöldagg
CGMMV	Cucumber Green Mottle Mosaic Virus, grönmosaikvirus
CMV	Cucumber Mosaic Virus
CVYV	Cucumber Vein Yellowing Virus
CYSVDV	Cucurbit yellow stunting disorder virus
ZYMV	Zucchini yellow mosaic virus

I Skandinavien har den traditionella frilandsgurkan varit s k "smooth", dvs en mindre taggig typ. De flesta nya sorter är "spined", mer taggiga. Dessa kan rent genetiskt ge högre skörd. Hög skörd kombinerat med bra kvalitet och lång hållbarhet är de krav som ställs på sorter för färskvaruodlingen.

Partenokarp gurka sätter frukt utan föregående pollinering och befruktning. Denna typ av gurka kan drivas under väv ända fram till skörd. Dock krävs ett säkerhetsavstånd på minst 200 m till närmaste gurkodling med pollinerande sorter, annars är risken stor att frukterna blir missformade. Äldre sorter fick en bitter smak om plantan var stressad. Samtliga sorter idag är bitterfria.

SORTIMENT 2026

PARTENOKARPA

Profi F1 (HR:Px/Ccu IR:CMV)

Lämplig både att sälja färsk och för inläggning. Jämn gurka med mörkgrön färg och mycket bra invändig kvalitet. Högavkastande tidig sort som dessutom är lätt att plocka. Fungerar bra i växthusodling.

Mjöldaggstolerant. Längd/diameter 3,1/1. **Finns även som ekologiskt odlat frö.**

Proscore F1^(N) (HR:Px IR:Ccu/CMV)

En lite mer taggig (spined) gurka som klarar sig bra i alla försök genom mycket hög skörd och bra hållbarhet efter skörd. Medeltidig. Längd/diameter 3,15/1.

Servus F1^(N) (HR:Px IR:Ccu/CMV)

Kraftigväxande sort med något längre frukter än Profi. Lite lägre skörd, men mer enhetlig och med bättre inre kvalitet. Medelsen. Framför allt hållbarheten efter skörd är bättre än för övriga sorter. Färg som Profi. Längd/diameter 3,3/1.

Cloud F1 (IR:Px/Pcu/CMV) Medeltidig, högavkastande sort, med mörkgröna frukter. Mjöldaggstolerant. Längd/diameter 3,1/1.

Bruno F1 (HR:Px/Cca/CVYV

IR:CMV) Tidig, högavkastande, taggig (spined) sort. Kraftigväxande planta som ger mörkgröna, friska frukter, 9–10,5 cm långa när de är skördefärdiga. Bra hållbarhet efter skörd. Längd/diameter 3/1.

Monolit F1 (HR:Px/Ccu IR:CMV)

Mycket högavkastande sort som slår alla andra sorter på marknaden. Mörka, snygga frukter av hög kvalitet. Passar för att odla i omgångar under hela säsongen. Längd/diameter 3,4/1.

ASIEGURKA

OBS! Asiegurkorna är inte partenokarpa, varför de måste pollineras. Ska inte odlas för nära de partenokarpa sorterna då dessa kan bli pollinerade och därmed missformade.

Travito Grönskalig asiegurka som mogen blir gulgrön. Detta är den stora skillnaden gentemot Fatum som är mörkgrön i skalet. Stora frukter som väger upp till 2 kg. Bitterfri. **Inget frö 2026.**

Växthusgurka

Resistenser: Se under frilandsgurka (föregående sida)

VÄXTHUSGURKA

(*Cucumis sativus* L.)

Fröstorlek: 1 000 frön = 25–35 g

Minimumgrobarhet: 90%

Groningstemperatur: Min +20°C
opt +24°C

De senaste åren är det inte bara mjöldagg som varit problem i odlingarna, men även olika virus och framför allt grönmosaikvirus. Förädlarna arbetar hårt för att få fram resistenta sorter som dessutom bibehåller de egenskaper som tidigare sorter haft. De första sorterna är IR, dvs de har medelhög resistens för att efterhand få bättre resistens. Dock går det inte att kombinera allt, vissa kompromisser är nödvändiga vid val av sort.

SORTIMENT 2026

Jadeo F1^(DR) (HR: Cca/Ccu) Kan planteras från v 1. Attraktiva, mörkgröna klass 1-frukter med god hållbarhet. Snygg, öppen, lättarbetad planta. Längd i genomsnitt 28–31 cm, fruktvikt ca 400 g.

Paxtor F1 (HR: Cca/Ccu IR: Px) Sorten ger ett högt utbyte med jämna och fina frukter under dåliga ljusförhållanden tidigt på våren. Paxtor F1 har ett balanserat och öppet växtsätt och en utmärkt fruktsättning. Sorten går att plantera från vecka 1 till och med den första veckan i mars och är medeltolerant mot mjöldagg. Tänk på att inte ta för många stamgurkor, första gurkan i bladveck 6, lämna nr 7 kvar, ta bort nr 8 och alla dubbla upp till tråden. Det säkrar en bra övergång till sidoskotten.

Shakira F1^(DR) (HR:Px) Vår, sommar och höstsort med ett högt utbyte av frukter med mycket hög kvalitet. Sorten är lätt att arbeta med eftersom plantan är öppen i växtsättet och generativ. Den är lämplig att plantera från 1 apr–20 juli. Genomsnittsvikten på frukterna är ca 430 g. Shakira är även lämplig i kallhus eller att odla med reducerad energianvändning och ger även då ett gott resultat. Hög tolerans mot mjöldagg.

Fitness F1^(DR) (HR:Px) Högtolerant sort för odling under tuffare betingelser, t ex kallhus under hela säsongen. Även lämplig för hobbyplantor.

VIRUSTOLERANTA SORTER

Broom F1^(S) (HR: Cca/Ccu IR: CGMMV/Px) **NYHET** Sort med grönmosaikvirus tolerans, som kan planteras tidigt i januari–februari. Ger hög skörd med god kvalitet. Öppen, medelkraftig planta som kräver vegetativ styrning för att inte bli för generativ. Nattemperaturen får inte understiga 18 grader. Skörda inte för många stamgurkor, så blir det en bättre övergång till sidoskotten. Fruktlängd 28–31 cm och fruktvikt 300–350 g. Medelhög mjöldaggstolerans. **Bör provas 2026.**

Garpo F1^(DR) (HR:CVYV/Cca/Ccu IR:CGMMV/CMV/Px) Utmärkt fruktkvalitet och hållbarhet. Lämplig för plantering 1 april–ca 20 juli. Kräver generativ styrning för att få en öppen kultur och snabb utveckling. God tolerans mot grönmosaikvirus.

Gideon F1^(DR) (HR: Ccu/CVYV IR: CGMMV/CMV/Px) En gursort med högst utbyte i både kg och styck/m². Resultatet baseras på ett genomsnitt från ca 30 odlare. Toleransen mot CGMMV och mjöldagg ligger på hög nivå. Växtsättet är medelgenerativt med en utmärkt fruktsättning. Överbelasta inte stammen med för många frukter för att uppnå den bästa längden.

Darwin F1 (HR: CGMMV/Ccu/Px IR:CMV/CVYV) Sort med hög tolerans mot grönmosaikvirus och mjöldagg. Högavkastande med mörkgröna, snygga gurkor som är ca 32–34 cm långa. Lämplig att plantera från 1 april–20 juli. Kraftigväxande, öppen planta när den styrs generativt. Darwin fungerar i både uppvärmda växthus, till reducerad energianvändning och kallhus.

Övriga sorter

Bendigo F1^(S) (HR: Ccu/Px IR:CGMMV/CYSDV/CVYV)

MINIGURKA

Splash F1^(DR) (HR: CVYV/ZYMV/Ccu/PX IR: CGMMV) Produktionen är på den högsta nivån i detta segment med en kombination av fantastisk smak och krispighet. Frukten har en mycket fin färg, längden ligger på 10–15 cm och vikten är 90–120 g. Toleransen mot gurkmosaikvirus och mjöldagg ligger på den högsta nivån. Allt detta gör Splash till en mycket odlingsvärd sort. Ta bort sidoskotten i de första 4–5 noderna. Därefter börjar sidoskotten att toppa sig själva. Vilket innebär att man inte ska toppa plantan för att bibehålla tillväxten. Splash sätter 3–4 frukter per nod.

Datis F1 (HR:Ccu/Px/CVYV IR:Gc/CMV) Skolgurka med hög mjöldaggstolerans. Snygga, välformade gurkor, 16–17 cm långa. Kraftigväxande plantor som ger flera frukter/nod. Klarar växlande temperaturer i enklare växthus.

Ministars F1^(DR) (IR:Px) En attraktiv snackgurka som uppskattas av alla åldrar. Ministars är som ett naturgodis, barnen älskar den på grund av sin krispighet och fantastiska smak. Frukterna är 9–11 cm långa och medelvikten ligger på 35–40 g. Ta bort sidoskotten i de första 4–5 noderna. Därefter börjar sidoskotten att toppa sig själva, vilket innebär att man inte ska toppa plantan för att bibehålla tillväxten. Medeltolerant mot mjöldagg.

GRUNDSTAM GURKA

Routpower F1^(S) (HR:Foc:0–2) Kraftigväxande grundstam som ger en bättre och friskare tillväxt. Hög tolerans mot fusarium, vilket framför allt märks vid odling i jord.



Broom

NYHET



Paxtor



Splash



Jadeo

Garpo

Kronärtskocka

KRONÄRTSKOCKA

(*Cynara scolymus* L.)

Fröstorlek: 1 000 frön = 40–60 g

Minimumgrobarhet: 65%

Jordtemperatur: Opt vid +18–20°C

Radavstånd: 100–120 cm

Plantavstånd: 80–100 cm

Utsädes- och plantmängd:

Ca 65 g ger 1 000 plantor

8–10 000 plantor/ha

Kronärtskocka är en flerårig, korgblommig växt som är släkt med tistlar. I Sverige övervintrar den bara i de sydligaste delarna, men måste även där alltid täckas med löv eller väv. Sådd sker i slutet av feb–mars och utplantering kan ske från senare halvan av april, eller när jorden är varm. För att få maximalt stora blomsterknoppar, vilket är den del man skördar, bör man täcka med väv. Kronärtskockan är mycket värmekrävande och täckning påverkar knoppstorleken positivt. Fungerar odlingen bör Du kunna skörda 6–8 kronärtskockor per planta. För att kunna skörda många stora skockor bör den första knoppen brytas av. Då kommer sidoskotten snabbare.

SORTIMENT 2026

Green Globe Tidig sort med gröna, runda knoppar. Går att odla som ettårig. Mest odlingsssäker, men det är inte så mycket mat på skockan. Lämplig som hobbyplanta.

Imperial Star Mycket tidig, grön sort. Cylindriska frukter. Lämplig för produktion av hobbyplantor.

Tupac Öppenpollinerande medeltidig kronärtskocka med bra växtkraft. Något koniska skockor med många ”fjäll”. Lämplig till hobbyplantor men även för produktion av skockor. Sås tidigt och vill ha mycket näring efter utplantering.

Symphony F1 Vår tidigaste sort med stora, fina, gröna, cylindriska kronärtskockor, betydligt större än Green Globe och Imperial Star. Kraftiga, starkväxande, friska plantor.

OF 9703 F1 Kraftigväxande planta med högbyggda, stora skockor som är svagt purpurfärgade. Bladspetsarna kan vara nålvassa.



OF 9703



Tupac



Churchill



Red Bull



Symphony

Brysselkål

BRYSELKÅL

(*Brassica oleracea* L.)

Fröstorlek: 1 000 frön = 3,5–5,5 g

Minimumgrobarhet: Normalfrö 85%
precisionsfrö 90%

Jordtemperatur: Min +7°C, opt +20°C

Sådjup: 1–2 cm

Radavstånd: 50–70 cm

Plantavstånd: Ca 50 cm

Utsädesmängd: Ca 30 000 plantor/ha

Brysselkål har en lång kulturtid, men både odling och skörd går att mekanisera. Det är viktigt att hålla borta insekterna i odlingen. Vid skörd vill man ha så enhetliga huvuderna som möjligt. Normalt utvecklas inte de översta huvuderna till full storlek om inte plantorna toppas. Rekommendationen är att toppen knips av ca 6 veckor före skörd. Vid toppning avstannar höjdtillväxten och de översta rosorna får mer kraft att utvecklas. Toppning bör ske senast i början av oktober. De sorter som ska sköras efter jul bör däremot inte toppas, eftersom de behöver det skydd mot kyla som toppen ger.

SORTIMENT 2026

Churchill F1^(Tz) Vacker, grön färg. Ger hög skörd av goda, runda och lättputsade rosor som sitter tätt och jämnt fördelat på stocken. Tidig sort avsedd för skörd i slutet av aug–okt.

OF 9203 F1 Stabil, frisk planta med brysselkål jämnt fördelade på stjälken. Släta, snygga huvuderna. För skörd i sep–okt.

OF 9303 F1 Stabil planta. Huvuderna är runda, släta och lättskördade. Välsmakande. Högavkastande. Sköras i nov–dec.

Trafalgar F1^(Tz) Högvuxen sort som står upprätt med ett starkt rotsystem. Hög skörd av runda, släta, lättskördade huvuderna. God smak. Tolerant mot mjöldagg. Avsedd för skörd nov–dec.

Igor F1 Kraftigväxande planta som ger bra skörd. Enhetlig sättning av cylindriska, täta rosor. Går att skörda under lång tid. Skördeperiod nov–dec. **Finns endast som ekologiskt odlad frö.**

Red Bull^(Tz) Röd brysselkål. Öppenpollinerande, men trots det relativt enhetlig. Sen skörd, färgen på rosorna utvecklas bäst i kallt väder. Sköras nov–dec.

För Kalette
se Övriga kålväxter, sid 16.

Blomkål

BLOMKÅL (*Brassica oleracea* L.)

Fröstorlek: 1 000 frön = 3–4 g

Minimumgrobarhet: Normalfrö 85%
precisionsfrö 92%

Jordtemperatur: Min +5°C, opt +20°C

Sådjup: 1–2 cm

Radavstånd: 45–75 cm

Plantavstånd: 35–50 cm

Utsädesmängd: Direktsådd 4–7
frön/lpm, vid plantering 2–3
plantor/lpm

Blomkålshuvudet induceras av temperaturskillnaden mellan dag och natt. Är det ingen temperaturskillnad induceras inget huvud, utan plantan fortsätter bara producera blad.

Är det däremot kallt (t ex en frostknäpp) kan huvudbildningen ske för tidigt och ge små huvuden. Huvudstorleken styrs även av planttäthet, antal blad, kvävetillgång m fl faktorer. Med utvecklingstid avses tiden från plantering tills att 50% av plantorna är skördade. Idag planteras nästan all blomkål.



Clipper



Littoral



Aviso



Orkney



Lisboa



Purpurina



Flirt

SORTIMENT 2026

Clipper F1^(CT) Tidig sort avsedd för vårplantering. Mörka blad med upprätt växtsätt, som täcker huvudet bra. Vita, snygga huvuden, utan tendens till bruna/döda buketter. Lättskördad. Utvecklingstid 64–67 dagar.

Nautilus F1^(CT) Bladverket täcker huvudet mycket väl, utan att det blir svårarbetat. Vita, fasta huvuden utan tendens till ludenhet. Tål även stressande betingelser och ger mycket enhetlig skörd. Relativt snabb utveckling, ca 75 dagar.

Ibiza F1 Sommarsort avsedd att plantera maj–juni. Kraftigväxande stresstålig planta med vita snygga huvuden och bra täckning. Utvecklingstid 65–75 dagar.

Littoral F1^(CT) Medeltidig sort avsedd för sommarskörd. Snyggt upprätta blad som täcker huvudet bra. Frisk sort, som inte får bruna buketter. Tolerant mot höga temperaturer. Utvecklingstid 72–76 dagar.

Orkney F1 Sommar- och höstsort som är relativt kraftigväxande. Bladen snurrar sig runt huvudet och täcker bra. Allroundsort som är flexibel i odlingen och ger tunga, vita huvuden. Utvecklingstid 74–79 dagar.

Flirt F1^(CT) Lämplig att använda hela säsongen. Värmetolerant, huvudet täcks bra. Lagom kraftigväxande planta, enhetliga, lättskördade huvuden. Utvecklingstid 75–80 dagar.

Colin F1^(CT) Kraftigväxande sort med mycket bra täckning av huvudet, som är fast och fint. Tål värme. Lättskördade stora, riktigt vita huvuden. Bra att odla med skörd från början av juli till sen höst. Utvecklingstid 75–80 dagar.

Aviso F1^(CT) Allroundsort med ett vältäckande och friskt bladverk, som ändå inte är speciellt högt. Har i försök klarat stress bättre än övriga sorter. Trots växlande betingelser har huvudena alltid gått att skörda. Utvecklingstid 75–82 dagar.

FÄRGAD BLOMKÅL

Emeraude F1^(CT) Sort avsedd för sommarodling. Tål värme och långa dagar. Ger vackra, relativt mörkt gröna huvuden av god kvalitet. Utvecklingstid 70–75 dagar.

Depurple F1 Lila blomkål avsedd för sommar- och höstodling. Utvecklingstid 75–80 dagar.


Purpurina F1^(S) Tidig lila blomkål även lämplig för skörd av miniblomkål. Kompakta huvuden som kan väga mellan 0,5 och 1,5 kg. Upprätt växtsätt med friska blad. Utvecklingstid ca 65 dagar.

Lisboa F1 Tidig orange blomkål, som även passar för produktion av minikål. Upprätt växtsätt med med friskt bladverk. Kompakta, lysande orange huvuden som väger 0,5–1,0 kg. Utvecklingstid ca 65 dagar.

ROMANESCO

Celio MS F1^(CT) Avsedd för odling under vår, sensommar och höst. Vacker grön färg. Bladen växer inte så lätt igenom huvudet. Enhetlig. Utvecklingstid ca 80 dagar.

Navona F1^(CT) Första hybridromanescon. Avsedd för skörd under sep–okt. Enhetlig i både växtsätt och skördeperiod. Ger tunga, fina huvuden. Utvecklingstid ca 90 dagar.



Emeraude



Depurple



Celio

Skördeperiod (—) och utvecklingstid hos olika blomkålssorter

Sort	Utveckling dagar	juni	juli	augusti	september	oktober
Vanlig blomkål						
Clipper F1	64–67	—				
Nautilus F1	ca 75		—	—	—	—
Ibiza F1	65–75		—	—	—	
Littoral F1	72–76		—	—	—	—
Orkney F1	74–79		—	—	—	—
Flirt F1	75–80		—	—	—	—
Colin F1	75–80		—	—	—	—
Aviso F1	75–82		—	—	—	—
Färgad blomkål						
Emeraude F1	70–75		—	—	—	—
Depurple F1	75–80		—	—	—	—
Purpurina F1	ca 65			—	—	—
Lisboa F1	ca 65			—	—	—
Romanesco						
Celio MS F1	ca 80		—		—	—
Navona F1	ca 90				—	—

NYHET



Vitkål Monroe



Vitkål Accord



Vitkål Galaktion



Rödkål Redbowl



Savoykål Rigoletto



Spetskål Matterhorn

Utvecklingstid, skördeperiod (—) och lagringsduglighet

Rödkål Red Cap

Sort	Utveckling dagar	juni	juli	augusti	september	oktober	november	Lagrings-egenskaper
VITKÅL								
Constable F1	55–60	—	—					0
Portland F1	60–65	—	—					0
Sir F1	68–70		—	—				0
Daytona F1	75–80		—	—	—			0
Brady F1	80		—	—	—			1
Monroe F1	95–105		—	—	—	—		2
Coronet F1	110–120			—	—	—	—	3
Accord F1	115–120			—	—	—	—	3
Guard F1	130				—	—	—	3
Arcticus F1	140				—	—	—	3
Galaktion F1	140				—	—	—	3
Avanto F1	140–145				—	—	—	3
GOURMETKÅL								
Sweetie F1	85–90			—	—	—		2
SPETSKÅL								
Earling F1	60	—	—					1
Skagen F1	64	—	—					1
Dutchman F1	70–75		—	—	—	—	—	1
Lancet F1	85		—	—	—	—	—	2
Matterhorn F1	90–95		—	—	—	—	—	2
Redbowl F1	100–110	—	—	—	—	—	—	2
RÖDKÅL								
Aviato F1	65–75	—					—	2
Red Cap F1	90			—	—	—		2
Durared F1	130				—	—	—	3
SAVOYKÅL								
Capriccio F1	90–100			—	—			1
Rigoletto F1	135					—	—	3

OBS! Savoykål lagras bäst i fält

Lagringsduglighet: 0 = ej lämplig; 1 = mindre bra; 2 = bra; 3 = mycket bra

Vit-, Spets-, Röd- & Savoykål

VIT-, SPETS-, RÖD-, & SAVOYKÅL (*Brassica oleracea* L.)

Fröstorlek: 1 000 frön = ca 4 g, precisionsfrö sorteras vanligen i storlekarna 1,75–2,0 mm el. 2,0–2,25 mm.

Minimumgrobarhet: Normalfrö 85%, precisionsfrö 92%

Jordtemperatur: Min +7°C, opt +20°C vid sådd

Sådjup: 2–3 cm beroende på fröstorleken.

Radavstånd: Tidig kål 45–50 cm, sen kål 50–60 cm. Tätt plantering för att få mindre huvud: 50 cm

Plantavstånd: 35–60 cm beroende på önskad huvudstorlek.

Utsädesmängd: Vid direktsådd 4–7 frön/lpm. Vid odling av stora huvuden för industri 4–6 frön/lpm.

Huvudkål är en varierad kultur. Från spetskål till savoy- och lagerkål, från vit till grön vitkål och från mjäll sommarkål till vinterkål. Huvud- delen av produktionen är dock vanlig vitkål, trots alla andra kåltyper som också efterfrågas på marknaden.

SORTIMENT 2026

VITKÅL

Constable F1^(CT) Extremt tidig sort med runda, ljus gröna huvuden. Bättre hållbarhet i fält än de klassiska tidiga sorterna. Vikt ca 1–1,5 kg. Utvecklingstid 55–60 dagar.

Portland F1 Tidig vitkål med bra hållbarhet i fält. Gröna, snyggt runda huvuden. Frisk. Lättskördad. Stocklöpningsstolerant. Vikt 1–1,5 kg. Utvecklingstid 60–65 dagar.

Sir F1^(CT) Kraftigväxande, mörkgrön sort med runda och kompakta huvuden, 1,5–2 kg. Mycket enhetlig. Står länge i fält och är frisk. Det kraftiga rotsystemet gör den mindre känslig för torka. Resistent mot *Mycosphaerella*. Utvecklingstid 68–70 dagar.

Daytona F1 Medeltidig sort med kompakta, mörkgröna plantor som står länge i fält. Ger snygga huvuden, 1,5–2,5 kg. Går att plantera tätt för lägre vikt. Klarar av hög temperatur på sommaren och bildar ändå huvud. Utvecklingstid 75–80 dagar.

Brady F1^(CT) Medeltidig sort med ovanligt lång hållbarhet i fält. Runda, snygga och kompakta huvuden som väger ca 2 kg. Mycket enhetlig. Utvecklingstid ca 80 dagar.

Monroe F1^(S) NYHET Ny medeltidig vitkål med mörkt gröna blad och bra hållbarhet i fält. Täcker marken väl och vid ca 50 000 plantor/ha väger huvudena ca 2 kg. Kompakta huvud. Vid glesare bestånd upp till 2,6 kg. Huvudena är runda. Avsedd för plantering i omgångar och skörd sensommarsen höst. Utvecklingstid 95–105 dagar. **Bör provas 2026.**

Coronet F1^(S) Höstkål som går att lagra. Hög-avkastande, flexibel sort som ger kraftiga plantor med bra rotsystem. Friska, runda, mörkgröna huvuden. Huvudvikten styrs helt av planttätheten, från 1,5–2,8 kg. Utvecklingstid 110–120 dagar.

Accord F1^(S) Friska huvuden med kraftiga ytterblad som täcker bra mot ogräs. Tolerant mot trips. Huvudena är runda och väger 2–3 kg. Utvecklingstid 115–120 dagar.

Guard F1^(CT) Liten långlagringskål som går att plantera tätt. Snygga, helrunda, gröna huvuden som väger 1–2 kg. Motståndskraftig mot mjöldagg. Den bästa sorten för lagring av småkål. Utvecklingstid 130 dagar.

Arcticus F1 Vitkål avsedd för höstskörd och långlagring. Lättsad. Huvudvikt 2–3 kg vid ca 40 000 plantor/ha. Tolerant mot trips och mycket frisk. Lämplig för sen skörd. Utvecklingstid ca 140 dagar.

Galaktion F1 NYHET Sort som lämpar sig för höstskörd och lagring. Ger runda, kompakta och friska huvud. Hög skörd. Lätt att putsa till försäljning. Vid 40 000 plantor/ha, ger den huvud på 2–3 kg. Utvecklingstid 140 dagar. **Bör provas 2026.**

Avanto F1^(S) Snygga huvuden som går att lagra länge. Frisk sort som är tolerant mot trips. Fin invändig struktur och lättputsad. Hög skördepotential. Lämplig vid produktion av huvuden som ska väga 2–3 kg. Utvecklingstid 140–145 dagar.

GOURMETKÅL

Sweety F1^(S) Plattrund vitkål. God att äta rå och avsedd för färskvarumarknaden. Smakmässigt sötaste sorten. Tål även sämre förhållanden. Relativt stora huvuden, 1,5–3 kg. Bör planteras i omgångar. Utvecklingstid 85–90 dagar.

SPETSKÅL

Earling F1 Mycket tidig sort som passar bra till de första omgångarna. En av de absolut tidigaste sorterna på marknaden. Spetsiga, mörkgröna, snygga huvuden. Huvudvikt 0,8–1,2 kg. Utvecklingstid ca 60 dagar.

Skagen F1 Snabbväxande sort som går att odla hela säsongen. Snygga mörkgröna huvuden med god smak som väger 0,8–1,2 kg. Relativt spetsiga. Bra hållbarhet i fält. Utvecklingstid ca 64 dagar.

Dutchman F1 Riktigt spetsig kål med bra växtkraft, även under sämre betingelser. God smak och attraktiv färg. Lättputsad och med lång skördeperiod. Frisk och snygg. Går även att lagra. Utvecklingstid 70–75 dagar.

Lancet F1 (OF 709) Relativt sen sort med mycket spetsiga och välformade huvuden. Dessa har frisk grön färg och kan bli stora, om man vill. Kan användas till olika typer av industri. Lång skördeperiod. Sommar- och höstskörd. Kan sköras från 1 kg men också upp till över 2 kg. Utvecklingstid 85 dagar.

Matterhorn F1 (OF 901PR) Röd spetskål som ger snygga spetsiga huvuden. Relativt stora plantor där ytterbladen täcker raderna bra. Den invändiga färgen är snyggt röd. Passar till sommar- och höstskörd. Huvudena kan väga upp till 1,5 kg, men är färdiga att sköras från 0,7–0,8 kg. Utvecklingstid 90–95 dagar.

Redbowl F1 Röd spetskål med något höga ovala huvuden och liten invändig stock. Ljusare röd än rödkål. Kraftigväxande planta. Kan planteras tätt för att få mindre huvuden. Vid tätare plantering blir huvuden mer spetsiga. Kan både lagras kortare perioder och stå kvar i fält utan att spricka. Även lämplig till industrin då den inte "blöder" färg. Utvecklingstid 100–110 dagar.

RÖDKÅL

Aviato F1 Tidig rödkål med små kompakta huvuden, vikt ca 0,8–1,0 kg. Kan sköras under lång tid, men bör planteras i omgångar. Lämplig planttäthet 50 000–65 000 plantor/ha. Utvecklingstid 65–75 dagar.

Red Cap F1^(CT) Tidig sort som ger lagom tunga huvuden (1,8–2,5 kg). Något flatrund, med bra inre färg. Plantera i omgångar för längre skördeperiod. Utvecklingstid ca 90 dagar.

Durared F1 Snygg och frisk vaxtäckt rödkål avsedd för höstskörd och lagring. Plantera inte för tidigt om skörden ska lagras. Hög skörd av ovala huvuden som väger 2–3 kg. Utvecklingstid ca 130 dagar. **Inget frö tillgängligt 2026.**

SAVOYKÅL

Capriccio F1^(CT) Medeltidig sort. Går att plantera från april och står länge i fält utan att spricka. Vikt 1–1,5 kg. Utvecklingstid ca 90–100 dagar.

Rigoletto F1^(CT) Sen sort som ger mörkgröna, något plattrunda, välfyllda huvuden av god kvalitet. Står bra i fält och tål lite frost, sköras i okt–nov. Bra lagringsduglighet. Lämplig planttäthet 30 000–40 000 plantor/ha. Vikt 1,5–2,5 kg. Utvecklingstid 135 dagar.

Broccoli

BROCCOLI (*Brassica oleracea* L.)

Fröstorlek: 1 000 frön = 3,5–8 g

Minimumgrobarhet: Normalfrö 85%, precisionsfrö 92%

Jordtemperatur: Min +7°C, opt +20°C

Såddjup: 1–2 cm

Radavstånd: 45–60 cm

Plantavstånd: 35–50 cm

Utsädesmängd: Direktsådd 6–8 frön/lpm, vid plantering 2–3 planter/lpm

SORTIMENT 2026

VANLIG

First Lap F1^(CT) Broccoli för de tidigaste omgångarna. Extremt tidig men ger trots detta ett snyggt huvud med vikt. Mindre känslig för blinda plantor än Sirtaki F1. Utvecklingstid 53–58 dagar.

Green Magic F1^(S) Avsedd för den tidigaste odlingen. Mörkgrönt huvud och stjälk. Får inte så lätt ihålig stjälk. Delvis mjöldaggs-tolerant. Utvecklingstid 60–65 dagar.

Aquiles F1^(S) Tidig sort avsedd för vår- och höstodling. Huvudet är mörkgrönt med små knoppar. Kompakt planta som inte blir så hög, men ger tunga, rundade huvud. En förbättring av Green Magic F1. Får inte så lätt hål i stocken. Medelstark tolerans mot mjöldagg. Utvecklingstid 60–70 dagar.

Spello F1 Snabbväxande sort som passar för skörd under hela säsongen. Planta med mörkgröna huvuden som kan bli stora. Små, fina knoppar. Enhetlig och lätt-skördad. Utvecklingstid 63–70 dagar.

Ares F1^(S) Medeltidig, flexibel sort som växer även under tuffare betingelser. Mörkgröna högbyggda huvuden med små knoppar gör den mycket tilltalande. Kompakt planta utan sidokott. Huvudvikt 400–600 g. Utvecklingstid 65–70 dagar.

Marathon F1^(S) Hög skördepotential av stora, tunga huvuden av högsta kvalitet. Högbyggd med fina knoppar. Mycket flexibel. Medelgod tolerans mot mjöldagg. Utvecklingstid 70–75 dagar.

Den broccoli vi skördar är de nästan färdigutvecklade blomskotten. En broccoli-planta ger inte bara ett huvud att skörda, utan i många fall även sidokott. Detta varierar dock med sorten. Förädlingen strävar efter så få sidokott som möjligt.

Ett stort problem i den tidiga broccoliodlingen har varit blinda plantor i produktionen. Idag tror man att det är tvåra växlingar i temperaturen som orsakar det. Värmebehandling, dvs jämn temperatur som aldrig understiger 10°C under plantstadiet, minskar risken betydligt. Utvecklingstid är tiden från plantering till dess att 50% av plantorna är skördade.

Babilon F1^(CT) Medeltidig sort för skörd hela sommaren och hösten. Flexibel, bra för allt utom den tidigaste skörden. Lätt att skörda. Frisk, med jämnt välvda huvuden. Tolerant mot mjöldagg och hål i stocken. Utvecklingstid 70–80 dagar.

Leonidas F1^(S) För skörd från mitten av aug, kan skördas upp till 500 g. Fasta, snyggt välvda huvuden. Enhetlig, vacker grön färg. Frisk och tolerant mot hål i stocken. Utvecklingstid 73–83 dagar.

Parthenon F1^(S) För sommar- och höstodling. Mycket snygga huvuden, ofta stora och tunga, men med mindre knoppstorlek än många andra sorter. Rena stammar, sätter sidokott sent. Utvecklingstid 75–80 dagar.

Nemesis F1 NYHET Ger snygga, mörkgröna huvuden för skörd sensommar och höst. Plantan är kraftig och upprätt och ger fasta, högt sittande huvud. God tolerans mot kålbladmögel. Utvecklingstid 75–85 dagar. **Bör provas 2026.**

Almora F1 Höstsort som går att skörda länge. Högrunda, fasta huvuden, som vattnet rinner av. Små knoppar. Går att lagra. Stabil men sen sort som klarar växlande betingelser. Tolerant mot mjöldagg. Utvecklingstid 85–95 dagar.

LILA BROCCOLI

Purple Magic F1 Snyggt purpurfärgad broccoli med lila färg på både huvud och stjälkar. Bildar huvud som väger 200–400 g. Den lila färgen utvecklas bäst när det är kyliga nätter. Avsedd för skörd sensommar och höst. Utvecklingstid 75–85 dagar.

SPARRISBROCCOLI/BLUMINI

Calebrini CLX 35985 F1^(CT) Ny typ av broccoli med litet huvud och långt skaft, som liknar en sparrisstjälk. Korsning mellan vanlig och vild broccoli som ger en mini-broccoli med utmärkt smak både i blomma och stjälk. Relativt sen i utvecklingen, men kan skördas under 1–1,5 månad. Upprätt växtsätt. Avlägsna huvudskottet för att få maximal produktion. Klarar varma somrar bra.

Tyrian F1 Purpurfärgad sparrisbroccoli som skördas med lång stjälk. Tyrian har både purpurfärgade knoppar och stjälkar. Mycket god smak och trevlig textur. Ger hög skörd av snygga enhetliga skott. Upprätt växtsätt. Sådd från februari till slutet av maj. Utvecklingstid 70–80 dagar.

OF 2274 F1 Blomkålsspecialitet som består av långa gröna skott med cremefärgade blomkålknoppar i toppen. Friska plantor med hållbara skott. Mycket smakrika och kan serveras råa eller kokta, även som snacks. Gourmetprodukt till restauranger och gårdsbutiker. Utvecklingstid ca 73 dagar.

Skördeperiod (—) och utvecklingstid hos olika broccolisorter

Sort	Utveckling/dagar	juni	juli	augusti	september	oktober
First Lap F1	53–58	—				
Green Magic F1	60–65	—				
Aquiles F1	60–70	—			—	—
Spello F1	63–70	—				
Ares F1	65–70	—			—	—
Marathon F1	70–75		—	—		
Babilon F1	70–80		—	—		
Leonidas F1	73–83			—	—	
Parthenon F1	75–80		—	—		
Nemesis F1	75–85	—	—	—		
Almora F1	85–95				—	—
Purple Magic	75–85			—	—	



Purple magic

Salladskål

SALLADSKÅL (*Brassica rapa* L.)

Fröstorlek: 1 000 frön = 2,5–4,5 g

Minimumgrobarhet: Normalfrö 85%
precisionsfrö 93%

Jordtemperatur: Min +15°C, opt +22–24°C vid sådd

Sådjup: 2 cm

Radavstånd: 40–50 cm

Plantavstånd: 30–35 cm

Utsädesmängd: Direktsådd 4–5 frön/lpm
= 80–100 000 frön/ha. Vid plantering behövs
ca 60 000 plantor/ha.

Förklaring av resistensbegrepp:

HR Hög resistens

Hb Hyaloperonospora brassicae, kålbladmögel

Pb Plasmodiophora brassicae, klumprot

Dagens salladskålssorter går inte så lätt i blom, men de är dock känsligare än andra kålslag. Då salladskål är den kålväxt som snabbast utvecklar klumprot, är det noga att växtföljden hålls, helst 6–7 år mellan kulturerna. Vissa sorter har resistens, men inte mot alla raser av klumprot.

För att undvika stocklöpning kan man för tidig plantering använda plantor som är värmebehandlade, dvs framdrivna i högre och jämnare temperaturer än vanliga plantor. Efter utplantering bör man täcka med väv tills risken för frost är över. Fryser plantorna induceras blomanlaget och plantan går i blom.

SORTIMENT 2026

Richi F1^(S) Kompakt, kraftigväxande sort.


Bildar enhetliga, välformade och lättskördade huvuden som väger 0,8–1,2 kg. Innerfärgen är friskt gul, vilket kontrasterar mot de mörkgröna ytterbladen. Mycket stocklöpningstolerant och går att odla under hela säsongen. Utvecklingstid 50–60 dagar.

Tabaluga F1^(S) Medeltidig sort avsedd för sommar- och höstskörd. Mörkgrönt huvud, vackert gult inuti. Vikt 0,8–1,6 kg, tät plantering för lägre huvudvikt. Tolerant mot tipburn och vissa raser av kålbladmögel. Utvecklingstid 55–65 dagar.

Kiseki F1^(S) (HR: Hb/Pb:0,1,3) Avsedd för sommar- och höstskörd. Lämplig att sälja direkt, men går även att lagra. Cylindriska huvuden som väger 1,1–1,8 kg. Har ett starkt rotsystem, men fyller sent. Tolerant mot vissa raser av klumprot och kålbladmögel. Går även att lagra. Utvecklingstid 60–70 dagar.

Scarnade F1 Röd salladskål av Michihityp, dvs smalare och mer upprätt i formen. Avsedd för odling hela säsongen. Vikt ca 0,8–1,2 kg. Tolerant mot tipburn. Vacker i sallader. Utvecklingstid 65–70 dagar.

Scansie F1 NYHET Ger cylindriska, upprätta, rejält röda, genomfärgade och riktigt slutna huvuden. Vikt 0,8–1,3 kg. Går inte i blom så lätt. Lämplig att plantera från mitten av maj men det får inte vara för kallt. Tolerant mot tipburn. Utvecklingstid ca 70–75 dagar. **Bör provas 2026.**



Calibrini



Tyrian



Parthenon



Nemesis



Spello

NYHET

Salladskål Scansie

Salladskål Tabaluga

Övriga kålväxter

Grönkål

GRÖNKÅL (*Brassica oleracea* L.)

Fröstorlek: 1 000 frön = 3–7 g

Minimumgrobarhet: Normalfrö 85%,
precisionsfrö 92%

Jordtemperatur: Min +7°C, opt +20°C

Sådjup: 1–2 cm

Radavstånd: 45–50 cm,
vid maskinskörd 30–40 cm

Plantavstånd: 40–55 cm,
vid maskinskörd ca 10 cm

Utsädesmängd: Vid direktsådd 6–8
frön/lpm, vid maskinskörd 20 frön/lpm

Numera säljs grönkål en stor del av året, även om det fortfarande är hösten som är den viktigaste perioden. Direktsådd går utmärkt fram till midsommar. Plantering kan ske ytterligare 2–3 veckor. Grönkål är den kålväxt som är mest tolerant mot insekter, t ex kålfluga. Däremot blir den angripen av olika löss som kan göra bladen oanvändbara.

Skillnaden mellan hybrider och de öppenpollinerade sorterna är framförallt att hybriderna är vinterhärdigare och mer enhetliga.

SORTIMENT 2026

Westländer Herfst Öppenpollinerande, halvhög, krusig grönkål av traditionell typ. Frisk, mellangrön färg.

Winnetou F1 Halvhög hybridgrönkål med vacker grön färg och bra krusighet. Enhetlig och högavkastande.

Eden F1 Grönkål med kompakta, tunga huvuden. Bladen sitter tätt, men är lätta att skörda. Något mer lågväxande än de vanligaste sorterna.

Emerald Ice Färgad grönkål med vita bladnerv som övergår i gröna, söta och spröda blad. Skördas och användas som grönkål.

Midnight Sun Färgad grönkål med violetta bladnerv som övergår i grönt längst ut på bladen. Odlas och skördas som grönkål, med skörd av hel planta eller hela blad, men går även bra att odla som babyleaves.

OF 4101 Rödblågig grönkål med kraftigväxande plantor som blir medelhöga. Är mindre bitter i smaken än andra sorter, vilket gör att den passar bra både för lätt tillagning och färsk i sallader. Den vackra färgen gör den även lämplig som prydnadskål.

Svartkål

Svartkål är en gammal typ av bladkål, som ibland kallas palmkål.

SORTIMENT 2026

Black Magic Selekterad för att kunna odlas på ett modernt sätt och har mörkare, mer savoylikande blad jämfört med äldre sorter. Smaken förbättras efter frost. Kan användas hel eller som småblad. Passar mycket bra till skörd av blad.

Raven F1 Hybridsvartkål som ger mycket enhetliga plantor. Tunna, mörka blad som passar till buntning. Bladen sitter i en rosett, så det är lätt att skörda hela plantan. Relativt vinterhärdig. Står dock kortare tid än Black Magic. Kan odlas i kruka för dekoration.

Ebony F1 Snygg svartkål med längre blad än Raven F1. Hög skörd av enhetliga blågröna blad. Passar både till skörd av hela plantan och till att plocka blad. Klarar av dåligt väder.

Kalette

Kalette kallades tidigare för Flower Sprout och är en korsning mellan brysselkål och grönkål. Istället för brysselkålen helrunda rosor bildas en öppen blomma. Odlas och skördas som brysselkål. Relativt lång utvecklingstid, utplantering i mitten av maj ger skörd i okt. Får en klart grön färg vid upphettning. Mycket god och färgstark.

SORTIMENT 2026

Autumn Star F1 Tidigaste sorten med bästa avkastningen. Välsmakande. Vackert mörkt rödgrön. Avsedd för skörd okt–dec.

Pak Choi

PAK CHOI (*Brassica rapa* var. *chinensis*)

Kan odlas under större delen av året. Planteras på avstånd 20–45 x 18 cm, beroende på vilken storlek som önskas. Värmebehandlas liksom salladskål för att förhindra blominduktion/stocklöpning. Känslig för insektsangrepp.

SORTIMENT 2026

Joi Choi F1 Kraftigväxande, vitstjälkig sort som kan ge stora huvuden om den får ordentlig plats.

You Qing Choi F1^(S) Ljusgrön, saftig Pak Choi med god smak. Upprätt växtsätt gör den lättskördad. Mycket enhetlig och resistent mot vissa raser av klumprot.



Grönkål Emerald Ice



Svartkål Ebony

Grönkål Eden



Prydnadskål Kamone Red



Grönkål Midnight Sun



Prydnadskål Candy Floss



Prydnadskål Coral Prince



Svartkål Black Magic



Prydnadskål Pigeon Red



Pak Choi You Qing Choi



Grönkål OF 4101

Prydnadskål

En populär utplanteringsväxt på hösten, som även används som prydnad på t ex julbord. Färgerna framträder först vid temperatur under +15°C.

PRYDNADSKÅL (*Brassica oleracea*)

Fröstorlek: 1 000 frön = 2,5–3,0 g

Minimumgrobarhet: Normalfrö 85%

Jordtemperatur: Min +7°C, opt +20°C

Sådjup: 1–2 cm

Radavstånd: 50–60 cm

Plantavstånd: 30–50 cm, beroende på sort

Utsädesmängd: Vid direktsådd 5–6 frön/lpm

Vid plantupptrivning ca 1 300 frö/1 000

plantor.

Kulturtid: 80–90 dagar

SORTIMENT 2026

KRUSIGA BLAD

Kamone F1 Kompakt sort, krusiga blad, fransk kant.

- 24 06 05 **White** grön med vit mitt
- 24 06 00 **Red** grön med röd mitt
- 24 07 50 **Candy Floss F1** Runda, vackert krusiga, rosaröda huvuden med kontrasterande gröna ytterblad.

SVAGT VÅGIGA BLAD

Pigeon F1 Kompakt, låg, enhetlig sort med runda, svagt vågiga blad. Används huvudsakligen i krukor.

- 24 00 00 **White** grön med vit mitt
- 24 00 10 **Victoria** grön med rosa mitt
- 24 00 15 **Purple** grågrön med purpurfärgad mitt
- 24 00 20 **Red** grön med röd mitt

FJÄDERLIKA BLAD

- 24 01 00 **Coral Prince F1** fjäderlika blad, de yttersta gröna med vit nerv, de innersta helt vita
- 24 01 05 **Coral Queen F1** fjäderlika blad, de yttersta gröna med röd nerv, de innersta röda
- 24 02 00 **White Peacock F1** mycket finflikiga blad, grönt huvud med vit mitt
- 24 02 05 **Red Peacock F1** mycket finflikiga blad, rödgrönt huvud med röd mitt

OBS! Se även våra färgade grönkålssorter under **Grönkål** och även **Blommor** sid 67.

Kålrot

KÅLROT (*Brassica napus* L.)

Fröstorlek: 1 000 frön = 1,3–2,5 g

Minimumgrobarhet: normalfrö 85%
precisionsfrö 93%

Jordtemperatur: Min +7°C, opt +12°C

Sådjup: 1–2 cm

Radavstånd: 45–50 cm

Plantavstånd: 10–15 cm

Utsädesmängd: 10–12 frön/lpm om Du ska gallra, vid sådd av färdigt bestånd 7 frön/lpm

Kålflugan är det största problemet i odling av kålrötter. Idag finns inga godkända betningsmedel som har effekt mot flugan. Det enda tillgängliga alternativet är insektsnät (se Redskap & Tillbehör, sid 83). Tidpunkten för sådd och var i landet man odlar påverkar hur stora angreppen blir. Kålflugan återkommer i 2–3 generationer per säsong, beroende på vilken art det är. Vid höga temperaturer sträcker sig rothalsen och själva roten blir avlång. Detta kan ske vid användning av insektsnät.

Marknaden har tidigare föredragit gröna kålrötter, men idag odlas fler sorter med rödlila skal.

SORTIMENT 2026

Gry Grönskalig, tidig sort med klotrund, väl samlad rot. Mycket hög avkastning, lätt-skördad och snabbväxande. Stabil sort för färskvaruodling. Viss tolerans mot klumprotssjuka.

Helenor Rödlila, snabbväxande och rund kålrot. Bra inre kvalitet. Går att skörda hela säsongen.

Pict Fr^(CT) Hybridkålrot. Snyggt rund kålrot med gult kött och rödlila skal. Mycket enhetlig, med bra inre kvalitet. Snabbväxande och därmed tidig. Bra sort att lagra. Går att odla hela säsongen, både vid direktsådd och vid utplantering. Stocklöpningsolerant.

Teckenförklaring

fröleverantörer

- (Ca) Carosem
- (CT) Clause
- (N) Nunhems Zaden
- (DR) De Ruiter Seeds
- (KWS) KWS
- (S) Sakata
- (Tz) Tozer
- (Nov) Novisem
- (Els) Elsoms



Kålrot Helenor



Kålrot Pict



Kålrot Gry

Kålrabbi

KÅLRABBI

(*Brassica oleracea* L.)

Minimumgrobarhet:

Normalfrö 85%, precisionsfrö 92%

Jordtemperatur: Min +7°C

opt +20°C

Sådjup: 1–2 cm

Radavstånd: 30–50 cm

Plantavstånd: 5–8 plantor/lpm

Utsädesmängd: Vid direktsådd

7–10 frön/lpm

Kålrabbi är en liten gröda idag i Skandinavien, men har potential att växa. I Tyskland t ex odlas den på flera tusen ha. Det finns både grön- och rödskaliga sorter. Dagens sorter blir inte trådiga som de äldre sorterna blev och kan skördas med större diameter. Kålrabbi skördades förr oftast med 5–10 cm blast, men idag tas den bort. Lättast är att skörda med sekator. Man rycker upp hela plantan för hand, klipper sedan av roten vid huvudet och blasten till lagom längd.

SORTIMENT 2026

Noriko Grönskalig, tidig kålrabbi för hela säsongen. Kraftig-växande och enhetlig. **Finns även som ekologiskt odlat utsäde.**

Azur-Star Blåskalig, tidig, vackert rund kålrabbi. Står länge i fält. **Finns även som ekologiskt odlat utsäde.**

OF 8210 F1 Grönskalig, snyggt rund kålrabbi som ger hög skörd av bra kvalitet. Den runda formen gör att den är tyngre än plattrunda sorter.

OF 8214 F1 Grön, helrund kålrabbi som är friskare än tidigare sorter. Relativt snabbväxande med "lagom" bladverk.



Majrova Oregon

NYHET



Kålrabbi OF 8214



Majrova Clovis



Kålrabbi OF 8210

Majrova/ Navet

MAJROVA (*Brassica rapa* L.)

Fröstorlek: 1 000 frön = 2,0–4,0 g

Minimigrobarhet:

Normalfrö 85%, precisionsfrö 92%

Jordtemperatur:

Min +7°C, opt +20°C

Sådjup: 1–2 cm

Radavstånd: 25–40 cm

Plantavstånd: 10–15 plantor/lpm

Utsädesmängd: Vid direktsådd

15–20 frön/lpm

Majrova och navet är samma växt. Namnet navet används av grönsakshandel och kockar och majrova av odlare. Relativt stora mängder importeras, bl a från Frankrike. Det finns både gul- och vitköttiga sorter, men det är framför allt de vitköttiga vi använder i Skandinavien. Skalet kan vara vitt, grönt, purpurfärgat och ibland gult. Majrova är en kålväxt och angräps därför av alla insekter som brukar ge sig på kål. Enda chansen att klara odlingen idag är att använda insektsnät (se Redskap & Tillbehör, sid 84) eftersom inga insektsmedel är godkända för betning. Ska skördas när diametern är 6–10 cm.

SORTIMENT 2026

Clovis F1^(CT) Majrova avsedd för odling hela säsongen. Vit bottenfärg men med lila nacke. Växer snabbt och får färg tidigt. Snygg form och mycket enhetlig.

Sweetbell F1^(S) Rund, vitt skal med lilafärgad nacke, invändigt helt vit. God att äta rå. Stocklöpningstolerant, står länge i fält.

Plessis F1^(CT) Helrund rova med purpurfärgad nacke. Mycket enhetlig. Lämplig för sådd hela säsongen, med undantag för de allra första omgångarna. Tål kyla på hösten.

Oregon F1^(CT) **NYHET** Ger enhetliga, gyllengula, runda rötter. Mycket slående färg. Spricker inte så lätt. Stocklöpningstolerant. **Bör provas 2026.**

Salladslök

SALLADSLÖK

(*Allium fistulosum* L.
och *Allium cepa* L.)

Fröstorlek: 1 000 frön = 1,9–2,3 g

1 g = 250–300 frön

Minimumgrobarhet: 85%

Jordtemperatur: Min +5°C, opt +18°C

Radavstånd: 30–50 cm beroende på odlingssystem, det mindre avståndet vid odling i bädd

Plantavstånd: 80–90 plantor/lpm eller 5–8 frön/kruka och 8–10 krukor/lpm

Utsädesmängd: 100–120 frön/lpm

Salladslöken kommer från Fjärran Östern. Det finns vissa sorter som bildar lök och andra som inte gör det. I Skandinavien odlas huvudsakligen typen som inte bildar lök (*Allium fistulosum* L.). Av röda sorter finns det dock bara sådana som bildar lök (*Allium cepa* L.). Båda typerna har mild och god smak.

Det mest arbetskrävande i odlingen är skörden, vilken underlättas av odling på lätt jord. Dagens sorter är i allmänhet lättrensade. Salladslök säljs tvättade i små knippen med en fjärdedel av rötterna kvar.

SORTIMENT 2026

Buzi F1^(S) Sort som klarar att växa i kallare väder och därför är lämplig för tidiga omgångar på våren och sena omgångar under hösten. Mörkt grön med vit stjälk. Upprätt växtsätt och enhetlig. Lättputsad.

Yoda F1^(S) Snabbväxande sort för hela säsongen med mörkgröna/vita skaft. Enhetlig med starka blad som inte knäcks så lätt. Mycket odlingssäker. Dominerande sort i Skandinavien. Lättrensad och lättpackad. Vikt/planta 25–35 g.

Interstellar F1^(S) Snabbväxande, upprätt planta med fin färg. Tillväxthastigheten är långsammare än Yoda i början, men sedan går Interstellar om. Något vaxiga blad senare på säsongen gör den mer tålig mot svamp. Lätt att avblada vid skörd. Går att odla hela säsongen.

Apache^(T2) Röd salladslök av *Allium cepa*-typ med fin färg. Mild smak.

Gräslök Freja

Gräslök

GRÄSLÖK

(*Allium schoenoprasum* L.)

Fröstorlek: 1 000 frön = 1,0–1,6 g

1 g = 600–800 frön

Minimumgrobarhet: 70%

Jordtemperatur: Min +10°C vid sådd

Sådjup: 1–2 cm

Radavstånd: 45–50 cm

Plantavstånd: Vid plantering ca 4–7 plantor/lpm

Utsädesmängd: 200–350 frön/lpm

På friland i södra Sverige ger gräslök ofta en första skörd i början av maj, före blomning. Efteråt är det viktigt att gräslöken får blomma ordentligt innan man huggar av den. Sedan gäller det att hugga av alla blommor, gödsla, vattna och försöka få ytterligare en skörd till midsommar. Därefter kan ytterligare 2–3 skördar tas. Ett bra produktionsprogram med optimal groning är sådd i juni–augusti. Första skörden kommer då nästa vår.

Det största problemet i gräslöksodling är gula bladspetsar. Mycket forskning och försök har lagts ner på att lösa detta, men man har inte funnit något entydigt svar. Dels är det genetiskt (Freja, Thor och Odin får mindre gula bladspetsar än många andra sorter), dels handlar det om vatten och näring, bl a brist på magnesium. Jämn tillförsel av båda delarna minskar de gula topparna. Oftast skadas spetsarna på blad som är på väg upp i samband med skörd av äldre blad och är därmed gula redan från början.

SORTIMENT 2026

Freja Grovbladig med mörkgröna, friska blad. Tolerant mot gula bladspetsar. Upprätt växtsätt och hög skörd. Lämplig till krukodling, frilandsproduktion och drivning efter skörd av rötter.

Odin Mellanfin till grovbladig gräslökssort. Mycket enhetlig stam och hög avkastning av kraftiga, uppräta blad. Passar både till frilandsodling och för direktsådd i kruka.

Thor Extra grovbladig med uppräta, styva blad. Mörkare i färgen än Odin. Mycket lämplig till krukodling på vintern, men går även att odla på friland.

Commune 2 Mellanfin, enhetlig gräslök, framför allt för frilandsodling. Finns endast som ekologiskt odlat frö.



Salladslök Interstellar



Salladslök Yoda



Salladslök Buzi

Purjolök

PURJOLÖK (*Allium porrum* L.)

Fröstorlek: 1 000 frön = 2,3–4,4 g

Minimumgrobarhet: Normalfrö 75%,
precisionsfrö 85%

Jordtemperatur: Min +8°C, (groningstid ca 27 d.)
opt +15°C (groningstid ca 15 dagar)

Sådjup: 1–2 cm

Radavstånd: 30–35 cm vid handplantering och
bäddodling, annars 45–60 cm

Plantavstånd: 8–12 plantor/lpm

Utsädesmängd: Vid direktsådd 20–25 frön/lpm =
1,2–1,7 kg/ha. Vid plantering (beroende på
radavstånd) 150–300 000 plantor/ha

SORTIMENT 2026

Hybridsorter

Impala F1^(Nov) Medeltidig sort. Avsedd för skörd från juli–sep. Upprätt bladverk med vacker vit stjälk. Lämplig för plantering från mitten av maj till sent. Skaftlängd 20–24 cm. Enhetlig, ingen lökbildning. **Finns även som ekologiskt odlat frö.**

Falcon F1^(Nov) Sort avsedd för skörd sep–nov. Skaftlängd 21–25 cm. Tolerant mot trips och rost. Upprätt bladverk för maskinskörd. Enhetliga plantor, lättputsad och ingen lökbildning. **Finns även som ekologiskt odlat frö.**

Cuda F1^(Nov) Höstsort som växer mycket upprätt och har blågröna blad. Skörd från september till december. Frisk. Lättrensad och snygg. Lämplig plantering är från mitten av maj. Stjälklängd 18–22 cm. Enhetlig och ingen tendens till lökbildning.

Yrkesodlare världen över använder i dag enbart hybridsorter av purjo. Detta eftersom de är enhetligare och fastare jämfört med äldre sorter och dessutom utan lökbildning. Hybridsorterna är lättare att maskinsköra än de öppenpollinerade och ger högre skörd. Däremot har skörde-fönstret blivit kortare, i takt med att dagens sorter blivit mer enhetliga. Detta ställer högre krav på planering och plantering under längre del av säsongen. Purjon får inte bli övermogen i fält så det gäller att börja i tid. Vi har kvar några öppenpollinerade sorter för direktsådd eller produktion av hobbyplantor.

Gladius F1 Vinterpurjo med lång skördeperiod från nov–jan. Vid sen plantering kan den övervintras för skörd i april–maj efter återväxt. Upprätt växtsätt med fin, mörkgrön färg. Mycket enhetlig och lättrensad. Stjälklängd 18–22 cm. Ska inte sås/planteras för tidigt för vinterskörd, eftersom den växer fort.

Malibu F1^(Nov) Vintersort med upprätt växtsätt och mörkt blågröna blad. Kort och fast skaft. Går sent i blom efter vintern. Tolerant mot rost. Lättrensad. Stjälklängd 18–22 cm.

Öppenpollinerade sorter

Basel Herfstreuzen^(Nov) Sommar/höstsort med långa, vackra skaft och upprätta blad. Ett billigare alternativ om Du inte vill odla hybrider. Något tolerant mot rost enligt engelska försök. Längd 20–23 cm. **Även lämplig till hobbyplantor.**

Armor^(CT) Vintersort avsedd för skörd nov–jan. Mörkgröna blad och upprätt växtsätt. Vinterhårdig. Skaftlängd 18–21 cm. **Passar också för produktion av hobbyplantor.**



Vitlök

VITLÖK (*Allium sativum* L.)

Radavstånd: 45–50 cm

Plantavstånd: 10–15 cm

Utsädesmängd:

Storlek 50/60

1 000–1 500 kg/ha

Storlek >60 1 500–2 000 kg/ha

Planteringsdjup: 5 cm

Utsädet levereras oklyftat, dvs före plantering måste man bryta loss sidolökarna från varandra. En enkel tumregel är att varje lök ger 10–12 klyftor och 1 kg innehåller 10–14 lökar. Vitlök trivs bäst på varm och lätt jord. Löken levereras i olika storlekar. Erfarenheten säger att ju större lök, desto bättre skörd.

Huvuddelen av vitlöken sätts på hösten. Den ska dock inte växa för mycket eftersom bladen kan skadas av frost. Så planteringstidpunkten styrs av var i landet man befinner sig. Det går att spara utsäde av höstsorterna och sätta på våren för senare skörd. Problemet brukar vara att få utsädet att inte torka ut under vintern.

SORTIMENT 2026

Av höstvitlök finns normalt både konventionellt och ekologiskt odlat utsäde. För aktuellt sortiment hösten 2026, ring oss.

HÖSTVITLÖK

Detta är de sorter vi normalt säljer. Av några kan vi också leverera ekologiskt utsäde.

Thermidrome

Germidour

Messidrome

Therador

Sabadrome

Sabagold



Lämplig skördeperiod för olika purjosorter

Sort	juni	juli	augusti	september	oktober	november	december
Impala F1		_____	_____	_____			
Falcon F1				_____	_____	_____	_____
Cuda F1					_____	_____	_____
Gladius F1					_____	_____	_____
Malibu F1					_____	_____	_____
Basel Herfstreuzen		_____	_____	_____	_____		
Armor						_____	_____



Sättlök

LÖK (*Allium cepa* L.)

Jordtemperatur: Min +4°C, opt +18–20°C

Sättdjup: 1–2 cm

Radavstånd: 45–60 cm bäddodling 20–30 cm med 4 eller 5 rader per bädd och 45–50 cm mellan bäddarna.

Vår leverantör odlar i sydvästra Holland och norra Frankrike, för att öka leveranssäkerheten. Sättlöken är som bäst i mars och början av april, eftersom den börjar växa när det blir för varmt. Leverans sker vecka 11–13. Löken håller sig bättre hos Dig än hos oss. Förvara den torrt och luftigt, i +4–8°C, håll upp i förgroningslådor eller liknande för bästa kvalitet. Om Du inte kan göra detta, sätt säckarna så att luften kan cirkulera runt dem.

SORTIMENT 2026

GUL LÖK

Stuttgarter Plattrund lök, tidig sort för buntning. Har god hållbarhet vid lagring, men är inte kommersiellt användbar som torkad lök på grund av sin form.

Crusado F1 Marknadens tidigaste sättlök, färdig precis efter övervintringslöken Shakespeare. Rund med en fin hals som passar bäst till torkad skörd. Bra skal och ett starkt rotsystem.

Contado F1 Tidig sort som är färdig alldeles efter Crusado, vilket innebär ca 1 v tidigare än Cupido. Producerar stora runda/höggrunda lökar som går att bunta, men passar också bra till skörd av torkad lök. Mycket enhetlig med kort fint bladverk.

Corrado F1 Medeltidig sättlök, snarlikt Cupido, men ger högre skörd. Fungerar mycket bra under torrare förhållanden, tack vare sitt starka rotsystem. Runda, fina lökar med lite mer hals än Cupido, vilket är bra vid buntning. Passar även för maskinskörd.

Cupido F1 Medeltidig sort som går att bunta eller maskinskörd. Ger hög skörd av fasta, höggrunda lökar. Liktidig med Corrado och Centurion.

Sturon Nästan runda lökar, ca 14 dagar senare än Stuttgarter. Lämpliga för den näst tidigaste buntningen och som maskinskördad för packning. Standardsort som är odlings-säker för alla ändamål. **Finns även som ekologiskt odlad lök.**

Värmebehandlad lök

Värmebehandling innebär att löken lagras en viss tid i hög temperatur i speciella värmerum. Detta görs för att minska risken för stocklöpnig. Om man sätter värmebehandlad sättlök är det mycket viktigt att man vattnar ordentligt och ofta, tills löken har kommit upp. Mest känslig är den minsta sättlöken. Värmebehandlad lök benämns preparerad. All vår rödlök är värmebehandlad.

RÖDLÖK

Romy Röd sättlök som passar både till buntning och för torkning. Bra skörd av enhetliga och väl genomfärgade lökar. Mycket odlings-säker sort.

Red Baron Röd, höggrund, sen sort. Avlång sättlök. Frisk och växer länge, varför lökarna blir stora. Lämplig för lagring. **Finns även som ekologiskt odlad lök.**

Storlek	Antal lökar per kg	Lökar/lpm	kg lök/ha
10–14 mm	550–600	20–30	600–900
14–21 mm	240–260	20–30	1 200–1 800
21–24 mm	ca 125	20–25	2 000–2 500

Storlekssortering: Av sättlök används normalt storlekarna 10/14 mm och 14/21 mm. Större lökar bör inte användas då dessa ger hög procent stocklöpare. Endast då man odlar i växthus eller täcker med fiberduk mycket tidigt är 21/24 mm lämplig att använda. Bäst resultat fås oftast med storlek 14/21, varför vi inte har 10/14 i alla sorter.

Ekologiskt odlad sättlök: 2026 har vi ekologisk sättlök av Sturon, Red Baron och Red Sun. De två förstnämnda levereras i storlek 10/21 och Red Sun i 7/14.

OBS! Sättlöken levereras normalt i 20 kg-säck. Vi sår väger endast utvalda sorter, se prislistan.

VIT LÖK

Snowball Vitskalig lök, kallas ibland silverlök. Växer som vanlig gul lök.

SCHALOTTENLÖK

Beräkna 5–7 lökar/lpm, lämpligt radavstånd är 40–50 cm. För 1 ha åtgår ca 80–90 000 lökar (1 kg är ca 45 lökar). För att undvika stocklöpare bör plantering ske först i mitten av april i södra Sverige och under maj i resten av landet.


Red Sun Rödbrun, enhetlig sort med mild smak. Stocklöpnings-tolerant, kan sättas tidigt. **Finns även som ekologiskt odlad lök.**

Golden Gourmet Tidig, stocklöpnings-tolerant och frisk sort med klargul färg.

ÖVERVINTRINGSLÖK

Shakespeare Gulskalig lök för övervintring. Kan sköras i juni som buntlök eller senare som torr lök. Genom att sätta Shakespeare kan Du starta löksäsongen tidigare. Sätts i september på väl-dränerad jord i södra Sverige.

Longor Bananschalottenlök som sätts på hösten. Mycket avlånga sättlökar.



Frölok Donna



Sättlök Snowball



Sättlök Sturon

Sort	Tidighet dagar
Mika	115
Julia	117
Prediction F1	120
Reflection F1	120
Motion F1	123
Promotion F1	125
Saskia	125
Revelation F1	125
Tina	125
Donna	126
Hoza	130
Romy (rödlök)	126
Allurion (rödlök)	125

Frölok

LÖK (*Allium cepa* L.)

Fröstorlek: 1 000 frön = 3,6–4,0 g, 1 g är 250–275 frön. Precisionsfrö finns i storleken 2,00–2,75 mm

Minimumgrobarhet: Normalfrö 80%,
precisionsfrö 90%

Jordtemperatur: Min +4°C, opt +18–20°C

Sådjup: 1–2 cm

Radavstånd: 45–60 cm, bäddodling 20–30 cm
med 4–5 rader per bädd och 45–50 cm mellan
bäddarna

Plantavstånd: 35–40 plantor/lpm

Utsädesmängd:

42–45 frön/lpm vid 50 cm radavstånd
0,6–0,75 miljon frön/ha vid radodling
0,8–1 miljon frön/ha vid bäddodling



Sättlök Golden Gourmet



Frölok Prediction

SORTIMENT 2026

GUL LÖK

Mika Mycket tidig sort. Bra skörd av skalfasta, snygga lökar. Passar även till plantering. Gulbrun färg. Ska skördas och säljas strax efter sättlök. Passar för kortare lagring.

Julia Öppenpollinerande och tidig, ca 1 v tidigare än Donna. Fin kvalitet med hänsyn till tidighet. Ljusbrunt skal och bra skörd. Mycket trevlig sort. Lagringsduglig till feb–mars.

Prediction F1 Vår första bladmögeltoleranta löksort. Tidig, ger runda/högrunda lökar av bra kvalitet, som kan lagras till jan. Bladen växer upprätt och är inte så kraftigväxande, utan ger en tunn, fin hals som är lätt att torka.

Reflection F1 Tidig/medeltidig gul lök som ger hög skörd. Bildar lök tidigt och har ett starkt rotsystem. Växer bra även på lättare jordar. Skalet är fast och fint med en gul/brun färg. Friskt, upprätt bladverk. Medellång lagring.

Motion F1 Hög skörd av stora runda, fasta lökar som håller bra i lager. Gulbrunt skal.

Promotion F1 Medeltidig, kraftigväxande sort med mycket bra lagringsförmåga. Bildar lök tidigt och har ett starkt rotsystem. Mycket hög skörd av stora, fasta lökar med fint gulbrunt skal under flera år. Mycket groningenstolerant både i och efter lager.

Saskia Donna-typ med mörkare skal och mycket hög skörd. Upprätta, mörkgröna blad. Löken har tunn hals, är rund och fast. Saskia bör odlas när man eftersträvar hög skörd och medellång lagring.

Revelation F1 Medeltidig sort med gulbrunt skal. Hög skörd av runda, snygga lökar. Fin skalkvalitet och fin hals. Sorten är lämplig för långtidslagring.

Tina Medeltidig lök mellan Saskia och Donna. Lökarerna blir runda och hårda med mycket bra skalkvalitet. Skal och hårdhet är bättre än Donnas. Färgen på skalet är gyllengult. Sorten har ett starkt rotsystem som gör den odlingsssäker, då den klarar både torka och extrem nederbörd. Kan lagras länge.

Donna Öppenpollinerande, medeltidig sort avsedd för långlagring. Mycket hög skörd av runda, hårda lökar med fast, ljusbrunt skal. Ger lika bra kvalitet och hög skörd som de bästa hybrid-sorterna. Lämplig huvudsort. Klarar torka bättre än många andra sorter tack vare bra rotsystem.

Hoza Sen sort som ger mycket hög skörd av kvalitetslök och en av marknadens bästa för långlagring. Hård lök med ljusbrunt skal.

RÖDLÖK

Rödlök har generellt längre utvecklingstid och sämre hållbarhet i lager än de gula sorterna.

Romy Medeltidig rödlök som ger hög skörd av enhetliga, runda, fasta lökar. Fin invändig färg. Passar till långlager. Huvudsort i Holland.

Allurion Medeltidig rödlök med bra genomfärgning. Hög skörd av stora runda lökar. Sorten har ett bra rotsystem som ger en bra tillväxt även under tuffa förhållanden. Går att lagra fram på vårkanten.

SCHALOTTENLÖK

OF 2502 Avlång schalottenlök från frö. Viktigt att så tillräckligt tätt för att få lagom storlek. Rekommenderad utsädesmängd 1,7–2,0 miljoner frön/ha.

Noa Medeltidig avlång sort med ljus rödbrunt skal. Något kortare än OF 2502 men sås med samma utsädesmängd för att inte få överstor lök. Ger hög skörd av snygga lökar. Lagringsduglig.

Lorient F1 NYHET Medeltidig, rund, rödbrun sort. Hög torrsustanshalt. God skalkvalitet och lång hållbarhet. **Bör provas 2026.**

NYHET

Frölok Lorient

Relativ skörd	Skalfasthet g = bäst	Skalhårdhet g = bäst	Groning på lager g = bäst	Lagring g = bäst
101	6	6	7	6
102	6	6	7	7
100	7	7	7	7
105	8	8	8	8
104	9	9	9	9
105	9	9	9	9
106	8	8	7	8
106	8	9	9	9
106	8	9	9	9
108	8	8	8	9
104	9	9	9	9
100	7	7	6	7
102	8	8	7	8



Allurion

Majs

SOCKERMAJS

(*Zea mays* L.)

Fröstorlek: 1 000 frön

= 150–250 g

Minimumgrobarhet: 90%,
supersöta 85%

Jordtemperatur: Min +12°C,
opt +21°C

Sådjup: 3–5 cm

Radavstånd: Dubbelrader
med 100–120 cm plockgång
och 50–80 cm mellan
raderna, alternativt 75 cm
mellan alla rader

Plantavstånd: 20–25 cm

Utsädesmängd:

4–5 plantor/lpm

55–66 000 frön/ha

Popcornmajs:

70–80 000 frö/ha

Odling: Täckning med plast
och väv skyddar även mot
fritflugengrepp och fåglar

Sockermajs uppstod ur en mutation av fodermajs och har en gen som kallas Su. Sockerhalten är hög (7–8%). Sockret omvandlas snabbt till stärkelse, speciellt om det är varmt. Detta leder till att majsen mognar snabbt på fält och måste lagras väl kylt. Supersöt sockermajs innehåller en gen kallad Sh2. Den ger en högre sockerhalt (13–14%) som bibehålls på fält efter mognad och upp till 30 dagar i kyl efter plockning.

För att uppnå maximal sötma i kolvarna måste supersöta sorter odlas isolerade, minst 200–300 m från annan majs. Det finns inget som hindrar att man samodlar sorterna, men man kommer att märka skillnad i smak. Olika tidighet gör också att de blommar vid olika tidpunkter, vilket förhindrar korspollinering mellan sorterna.

Extratender majs är en ny typ som kommit de senaste åren, kallas även gourmetmajs. Skillnaden mot den supersöta majsens är att kärnorna är saftigare, sprödare och har tunnare skal. Kolvarna mognar inte av så snabbt i fält utan kan stå längre innan de är övermogna. De är dock känsligare vid skörd och kan skadas vid maskinskörd. Därför finns det nya sorter som är korsningar mellan vanlig supersöt och gourmetmajs.

Olika typer av majs har olika värmebehov. De supersöta sorterna kräver mer än andra typer av majs.

SORTIMENT 2026

NORMALSÖTA

Sundance F1^(CT) Normalsöt, odlingssäker sort. Bra uppkomst även under kalla förhållanden. Ger en vacker kolv som oftast är fylld ända ut i toppen. Den sort som går att odla längst norrut. Sorten kommer att utgå ur vårt sortiment.

Boom F1 NYHET Normalsöt, tidig sort som fungerar även under lite kallare förhållanden. Snygga, jämna kolvar som är väl täckta. En tuff sort som går att odla även under sämre betingelser. **Bör provas 2026.**

EXTRASÖT BICOLOR

Solstice F1 Tvåfärgad gul/vit kolv. Tidig utveckling, förädlad för svalare områden. Stabil planta, lätt att skörda. Planthöjd ca 1,8 m. Krispig, söt och god majs med bra hållbarhet.

SUPERSÖTA GULA

Earlibird F1 Supersöt tidig sort med långa, snygga kolvar som är välfyllda och goda.

Turbine F1^(CT) Supersöt, lättplockad sort med god smak. Snygga kolvar. Enhetliga plantor och jämna kolvar. Ger bra skörd. Har kort utvecklingstid men kräver värme vid groningen. Behöver fiberduk och/eller plast samt att jorden är varm. Går inte att så när det är kallt.

Sweet Nugget F1 Supersöt, tidig sort med mycket hög avkastning. Stora, vackert gula kolvar. Kraftiga plantor. Mycket bra sort. Kräver plast eller fiberdukstäckning vid tidig sådd.

Equinox F1 Supersöt, tidig sort. Stadig planta med välfyllda kolvar. Dessa är extremt saftiga och goda.

Illini F1 Gourmetmajs Högavkastande sort med välfyllda, snygga kolvar. Fina kärnor som är saftiga och söta. Långt skörde-fönster. Vår bästa sort!

Noa F1 Medeltidig sort med vackra, relativt stora kolvar. Kraftiga plantor. Odlingssäker. Lämplig för både handplockning och maskinskörd.

Goldcrest F1 Supersöt sort, korsad med Extra-tender för att få en gourmetmajs som går att maskinskörd. Täcker kolven bra och fylls hela vägen upp. Fin smak.

Tasty Sweet F1 Sen sort, men med hög avkastning. Medelstora, jämna kolvar av bra kvalitet. En av de bästa supersöta sorterna.

Hardi F1 Sen, supersöt majs med stora välfyllda kolvar. Hög och stabil planta. Kan sås samtidigt som tidigare sorter för att ge lång skördeperiod.

SUPERSÖT VIT

Eden F1 Vit gourmetmajs. Vit sockermajs är populär i USA, men odlas inte mycket här. Eden är en sen sort med snygga, enhetliga kolvar. God!

POPCORNMAJS

Robust R265 Tidig popcornsort som expanderar ordentligt vid poppning. Kraftigväxande, frisk planta. Fröna är mindre än på sockermajs, men betydligt enhetligare. Utvecklingstid ca 100 dagar.



Solstice



Illini

Sparris

SPARRIS

(*Asparagus officinalis* L.)

Fröstorlek: 1 000 frön = 20–30 g

Minimumgrobarhet: 70%

Jordtemperatur: opt 15–18°C

Sådjup: ca 2 cm

Utsädesmängd: 1 500 frön ger

ca 1 000 plantor

Plantavstånd: 1 plantbädd 35 cm

radavstånd och 6–7 cm

plantavstånd, i odling 150 cm

radavstånd och 30 cm

plantavstånd.



Sparris Aspalim



Sparrisskott

Sparris odlas i Sverige huvudsakligen som grön sparris. Vill Du själv producera plantor får du räkna med 2–3 år innan Du kan börja skörda. För att producera plantor kan Du göra på flera olika sätt:

Det traditionella är att Du sår frön på friland i en plantbädd, plockar upp plantorna nästa vår och planterar om dem på rätt rad- och plantavstånd. På senare år har fler och fler istället börjat producera småplantor i pluggbrätten eller torvkrukor i växthus. Sår Du tidigt kan Du någon gång på försommaren plantera på färdigt rad- och plantavstånd i fält. Första skörden kommer efter ca 2 år.

SORTIMENT 2026

Gijnlim F1 Mycket tidig och hög-avkastande holländsk sort. Kräver mer vatten och näring än andra sorter för att få rätt storlek. Ger fler skott och är 7–10 dagar tidigare än övriga sorter. Skottens diameter är 15–22 mm, men de kan bli tunnare mot slutet av säsongen.

Aspalim F1 Sort med lite tjockare stjälkar än Gijnlim men snarlik skördenivå. Liktidig. Friska plantor med kraftig tillväxt. Kommer på sikt att ersätta Gijnlim helt och hållet för grön sparris.

Under rubriken Plantor på sid 56 hittar du flera olika sorter. Saknar Du någon, kontakta oss.



Boom

NYHET

Jämförelse mellan olika sockermajssorter

Sort	Antal dagar mellan skörd och sådd	Antal rader per kolv	Kolvlängd cm	Planthöjd cm
Sundance F1	90	14–16	18	140–180
Boom F1	90	16–20	20	180–200
Solstice F1	93	15–17	19–22	175–200
Earlibird F1	93	14–16	20–21	180–200
Turbine F1	94	15–18	20–22	180
Sweet Nugget F1	95	15–18	20–22	180–220
Equinox F1	95	16–18	19–22	180–200
Illini F1	97	14–16	20–23	180–200
Noa F1	102	16–18	20	170–190
Goldcrest F1	104	16–18	19–21	180–200
Tasty Sweet F1	105	14–16	18–20	180–200
Hardi F1	106	16–18	20–22	200–220
Eden F1	100	16–18	20–22	180–210
Robust R265	100	16–18	20–22	180–210

Majsfält

Morot

MOROT (*Daucus carota* L.)

Fröstorlek: 1 000 frön = 1,2–2,5 g
Frö sorterar i 1,4–1,6 mm, 1,6–1,8 mm, 1,8–2,0 mm eller motsvarande

Minimumgrobarhet: Normalfrö 75%
precisionsfrö 85%

Jordtemperatur: Min +5°C, opt +18–22°C

Sådjup: 1–1,5 cm

Radavstånd: Beroende på maskinkedja
45–75 cm

Utsädesmängd: Beror på såteknik, typ av morötter och tänkt användning av skörden. Med bred bill (65 mm) kan följande antal plantor/lpm vara lagom:

Tidiga Nantes: 50–60

Vanliga Nantes: 70–90

Sena Nantes: 80–100

(förpackning i 1/2 kg och 1 kg påse)

Berlicum: 50–60

Flakkeer: 30–35

Normal utsädesmängd är i Sverige 1,2–1,7 miljoner frön/ha vid sådd av Nantesmorötter, medan man i södra Europa sår 2–2,5 miljoner frön/ha. Sker sådden med smal (25 mm) bill, bör utsädesmängden minskas med ca 20%.

Uträkning av utsädesmängd:

$$\frac{10\,000\text{ m}^2 \times \text{antal plantor/meter} \times 100 = \text{antal frön}}{\text{radavstånd (m)} \times \text{grobarhet (\%)}}$$

SORTIMENT 2026

Tribord F1^(CT) Sort avsedd för buntning eller för skörd av små morötter. Frisk, kort blast. Rötterna är cylindriska när de är mogna. Odlas de som snackmorötter sås 6–8 miljoner frö/ha. Söt och god smak.

Caravel F1 Tidig robust Nantesmorot. Släta, svagt koniska rötter som blir riktigt genomfärgade. Frisk, stark blast. God. Bra både för tidig buntning och maskinskörd, men även lämplig att så lite senare för höstskörd. Kan då ge mycket hög skörd av snygga rötter. **Finns även som ekologiskt odlat frö.**

Cetan F1 Tidig Nantes för de allra första omgångarna. Mycket släta, kraftigt orange rötter. Längd 16–19 cm. Bladen är friska, något ljusa och långa. Avsedd för tidig maskinskörd.

Cirebon F1 (WS 1936) Medeltidig morot avsedd för höstskörd. Cylindriska, släta enhetliga hållbara rötter med bra yttre och inre färg. Snygg nacke. Längd 18–20 cm. Frisk något yvig blast. Tolerant mot Alternaria.

Bengala F1^(Ca) Medeltidig sort för höstskörd och långlagring. Snygga, släta rötter. Snabb uppkomst efter sådd och frisk, tålig blast. Flexibel sort. **Finns även som ekologiskt odlat frö.**

Santorin F1^(CT) Morot avsedd för höstskörd och lagring. Några dagar tidigare än Hekla F1. Alternariatolerant bladverk, grönt och mycket upprätt. Medellånga rötter, 17–19 cm, med bra färg.

Calista F1^(CT) Medeltidig morot för höstskörd och lagring. Snygga släta orange rötter. God! Flexibel i såtidpunkt. Frisk grön blast.

Cikalong F1 NYHET Morot avsedd för sen skörd och långlagring. Cylindriska 18–20 cm långa rötter. Dessa är starka, släta och med bra lagringsegenskaper. Starkt blastfäste. Tolerant mot Alternaria. **Bör provas 2026.**

Hekla F1^(CT) Medeltidig sort avsedd för höstskörd och långlagring. Hög tolerans mot Alternaria och röda blad. Relativt långa (16–19 cm) cylindriska rötter med väl avrundad spets. Både god och snygg.

Polydor F1^(CT) Sen morot avsedd för höstskörd och långlagring. Snygga, hårda rötter som inte spricker i hanteringen. Mörkgrön frisk blast. Alternariatolerant. Går att lagra i kyl eller att halma. Hög skörd. 17–20 cm långa.

NYHET

Cikalong



Cirebon

Odlingschema för morötter

Sort	mars	april	maj	juni	juli	augusti	september	oktober	november	Lagring
Tribord F1	-----	-----			=====					0
Caravel F1	-----	-----			=====					2
Cetan F1	-----	-----			=====					1
Cirebon F1		-----	-----				=====			1
Bengala F1		-----	-----					=====		3
Santorin F1		-----	-----					=====		1
Calista F1		-----	-----					=====		3
Cikalong F1		-----	-----					=====		3
Hekla F1		-----	-----					=====		3
Polydor F1		-----	-----					=====		3

----- = sådd ===== = skörd

Lagringsskälighet: 0=ej lämplig; 1=mindre bra; 2=bra; 3=mycket bra

NYHET

Melon

MELON (*Cucumis melo* L.)

VATTENMELON

(*Citrullus lanatus*)

Fröstorlek: 1 000 frön = 20–30 g

Minimumgrobarhet: 90%

Temperaturkrav: Under groningen 23–25°C, efter uppkomst dagtemperatur 22–24°C och nattetemperatur 18–20°C. Efter utplantering bör temperaturen inte understiga 20°C och helst ligga runt 24–25°C. Detta är också bästa temperaturen för pollinering.

Planttäthet: Ca 3 planter/m² i växthus, något tätare på friland.

Luftfuktighet: Vid pollinering och tiden därefter bör den relativa fuktigheten ligga vid 75–80%.

Melon kan odlas på två sätt, dels upp-bunden på tråd (som gurka) eller liggande på marken. Det sistnämnda gäller även för friland. Uppbunden ger högre skörd av bättre kvalitet, men kräver mycket arbete. Liggande rankor gör att man måste vända frukter och kontrollera så att de inte förstörs.

Förklaring av resistensbegrepp:

HR	Hög resistens
IR	Medelhög resistens
MNSV	Melon necrotic spot virus
Gc	Golovinomyces cichoracearum Kompositmjöldagg
Fom	Fusarium oxysporum f. sp. melonis Melonvissnesjuka
Px	Podosphaera xanthii Mjöldagg
Ag	Aphis gossypii Gurkbladlus

SORTIMENT 2026

GALIA

Tenor F1^(S) (HR:MNSV:0/Fom:0-2)

NYHET En medeltidig sort som ger fasta, fina frukter. Gyllengult skal med nät och grönt fruktkött. Frukttvikt 0,8–1,2 kg. **Bör provas 2026.**

HONUNGSMELON

Sirocco F1 Gul honungsmelon lämplig för hobbyplantor. Frukttvikt 0,7–1 kg.

Tucan F1^(S) (HR:Fom:0,2) **NYHET**

Medeltidig sort som ger gula, svagt ribbade frukter. Fruktköttet är vitt med gröna toner. Frukttvikt 1,5–2,5 kg. **Bör provas 2026.**

NÄTMELON

UG 1038 (IR:Fom:0-2/Px) **NYHET** En ny sort med god fruktsättning. Ger enhetliga, snygga frukter med fin invändig färg. Skalet blir cremefärgat med tydliga nät när den är mogen. Söt och god med brix över 16. Mjöldaggstolerant. **Bör provas 2026.**

CHARENTAIS

Cezanne F1^(CT) (HR:Fom:0,1 IR:Gc:1/Px:1,2) Ribbad nätmelon med gult skal och orange kött. Hög produktion (många små frukter), tålig, frisk och dessutom god. Vikt 1–1,5 kg.

Bari F1^(S) (HR:MNSV:0/Fom:0-2 IR:Gc:1/Px:1, 2,5) Ribbad nätd Charentaismelon med gulbrunt skal och orange fruktkött. Viss mjöldaggstolerans. Hög skördepotential och god smak. Lämplig till hobbyplantor. Frukttvikt 1,2–1,5 kg.

Bacir F1^(CT) (HR: Fom:0,1,2; IR:Gc:1/Px:1,2,5/Ag) "Honey Dew"-melon som är slät i skalet. Tidig och lättodlad gourmetsort med speciell smak. Hållbar 4–6 dagar efter skörd (som Cezanne). Viss resistens mot mjöldagg. Mycket god!

PIEL DE SAPO

Grand Cortes F1^(S) (HR: Fom:0,1,2; IR:Gc:1/Px:1,2,5/Ag) En annorlunda melon, vanlig i handeln men sällan svenskodlad. Oval form, vitt kött och grönbrunt skal som mogen. Kraftigväxande planta. Medelstark tolerans mot mjöldagg. Frukttvikt 1,5–2,5 kg.

VATTENMELON

Mini Love F1^(CT) Minivattenmelon som ger en mycket tidig skörd av söta, goda meloner. Innehåller få kärnor och är inte så känslig för mjöldagg. 4–5 frukter/planta. Frukttvikt 1–2,5 kg.

Sunlove F1^(CT) God vattenmelon med gult fruktkött och få frön. Kompakta plantor med medelkraftigt växtsätt. Runda frukter med randigt skal. Bra komplement till Mini Love. Frukttvikt 1–2,5 kg.

Yellowin F1 Tidig vattenmelon med gult kött. Frukterna är krispiga och söta. Kraftigväxande plantor. Frukttvikt 2–3 kg.

Pepita F1 NYHET Mycket tidig, rund vattenmelon utan frö (seedless). Grönskalig med rött fruktkött. Frukttvikt ca 1,5 kg. **Bör provas 2026.**

Tenor

Cortes

NYHET

Pepita

NYHET

UG 1038

Bari

NYHET

Tucan

Palsternacka

PALSTERNACKA (*Pastinaca sativa*)

Fröstorlek: 1 000 frön = ca 5 g

pelleterat frö = ca 30 g

Frö- och pelletsstorlek:

R 3,75–4,0 mm

S 4,0–4,25 mm

T 4,25–4,5 mm

U 4,5–4,75 mm

V 4,75–5,0 mm

Minimigröbarhet: 80%

Jordtemperatur: Min +5°C, opt 18–22°C

Sådjup: 1,5–3 cm

Radavstånd: Beroende på maskinkedja,
45–75 cm

Utsädesmängd: Färskvarumarknaden 20–35
frön/lpm, för industriändamål ca 15–20 frön/lpm.

Under torra heta perioder växer inte palsternackor. I många fall går de i gröningsvila. Detta beror mer på temperaturen än torka. Resultatet blir i vissa fall att de inte gror förrän så sent att de inte kan utvecklas fullt ut.

Naket palsternacksfrö är platt och har vinge och är därför svårt att så jämnt. Det pelleterade fröet kan underlätta sådden, men de kräver mer fuktighet än naket frö för att gro.

SORTIMENT 2026

Hybrider

Gladiator F1^(Tz) En tidig hybrid som liknar äldre sorter i form och utveckling, men är större och friskare. Tål hantering bättre och är betydligt mer enhetlig. Skördas både för lösvikt och påse. Bra, vit färg.

Sabre F1^(Tz) Tidig sort som ger släta, långa, enhetliga, vita rötter. Lite mindre konisk än övriga sorter. Fyller mer i roten än andra sorter och blir på detta sätt tyngre. Ger tidigt hög skörd. Inte så mottaglig för sjukdomar i nackarna. Blasten är grön och frisk.

Warrior F1^(Tz) Hybrid som är tidigare än Albion, men senare än Gladiator. Vita, släta, snygga rötter, som liknar Javelin i formen. Frisk, bra blast, men inte överdrivet kraftig. Hög skördepotential.

Albion F1^(Tz) Hybrid som används både till att producera stora och små rötter. Utsädesmängden styr resultatet. Vita, hållbara rötter. Lättrensad och hård, även efter tvätt. Grön, mycket frisk blast även sent på hösten.

Javelin F1^(Tz) Långa, mer morotslika palsternackor än andra sorter och skördefärdiga senare än övriga. Mindre nacke än övriga sorter. Hårdaste och mest lagringsdugliga sorten, mjuknar inte så lätt vid tvättning. Bästa sorten för långlagring. Kan övervintra i jorden. Mest odlade sorten i Europa. Har Du inte provat tidigare, gör det nu.



Palsternacka Warrior




Palsternacka Javelin



Palsternacka Albion



Palsternacka Gladiator



Persilja Robust

Svartrot Persilja

SVARTROT

(*Scorzonera hispanica* L.)

Fröstorlek: 1 000 frön = 13–18 g, 70–80 frön/g.

Fröet är svårsått då det är avlångt, ca 2 cm långt.

Utsädesmängd: 2–5 kg/ha

Sådjup: 1–2 cm

Radavstånd: 40–75 cm

Plantavstånd: 10 cm



Rotpersilja Navajo

NYHET



Persilja Prairie

Svartrot är en delikatess. Smaken påminner om vit sparris och kallas även för fattigmans-sparris eller bondsparris.

Svartrot sås på våren när jorden börjar bli varm. Fröna liknar tallbarr och är svåra att så. Skörd sker från oktober och framåt. Den kan stå i jorden hela vintern och skördas tills den börjar växa och går i blom på våren. För att få långa fina rötter kan den behöva sås på drill.

SORTIMENT 2026

Meres Ger långa, smala och släta rötter. Skalet är svartbrunt, men invändigt är rötterna vita. Meres är mjöldaggstolerant och ger hög skörd.

Teckenförklaring

fröleverantörer

(Ca) Carosem
(CT) Clause
(N) Nunhems Zaden
(DR) De Ruiter Seeds
(KWS) KWS
(S) Sakata
(Tz) Tozer
(Nov) Novisem
(Els) Elsoms



Persilja Paloma



Persilja Greenso



Svartrot
Meres

PERSILJA

(*Petroselinum crispum*)

ROTPERSILJA

(*Petroselinum crispum*)

Fröstorlek: 1 000 frön = 1,4–2,2 g, 1 g = 600–700 frön

Minimumgrobarhet: 70%

Jordtemperatur: Min +10°C vid sådd

Sådjup: 1–2 cm

Radavstånd:

Krus- och slätbladig 45 cm

Rotpersilja 45–50 cm

SORTIMENT 2026

KRUSPERSILJA

Robust^(CT) Fransk sort som utmärkt sig med hög avkastning och fin mörkt grön färg. Även andraskörden är mycket bra. När andra sorter börjar få gula blad, håller sig Robust helt grön. Stjälkstyv och lättskördad. Bra övervintringsförmåga. Helt överlägsen andra sorter för odling under hela säsongen.

Frison^(CT) Snabbväxande sort som har långa, kraftiga stjälkar och riktigt krusiga, mörkt gröna blad. Lämplig för både krukodling och friland. Bra komplement till Robust, men snabbare i starten.

Cheyenne^(Nov) Mörkgröna, snyggt krusiga blad. Upprätt växtsätt med stadiga stjälkar. Högavkastande.

Cherokee^(Nov) Mycket enhetlig och snabbväxande mörkgrön kruspersilja. Kompakt växtsätt. Perfekt för åretruntproduktion i växthus i kruka.

Krausa^(Els) Kraftigväxande mörkgrön kruspersilja med långa stjälkar. Frisk sort som ger bra skörd. Lämplig för odling både på friland och i växthus. **Finns endast som ekologiskt odlat utsäde.**

Paloma^(Els) Snygg grön kruspersilja. Robust planta som är frisk och har motståndskraft mot bladsjukdomar. Lämplig till både friland och växthus.

SLÄTBLADIG PERSILJA

Novas^(CT) Mörkt grön, slätbladig persilja med friskt bladverk. Bra återväxt, enhetliga plantor. En märkbar förbättring jämfört med traditionella sorter. Mycket stark persiljesmak.

Plantavstånd:

Rotpersilja 25–35 plantor/lpm

Utsädesmängd:

Krus- och slätbladig 150 frön/lpm = 5–6 kg/ha, i 8 cm kruka ca 25 frö/ kruka

Rotpersilja 30–45 frön/lpm = 1–1,5 kg/ha

Sätid: April–maj för sommar- och höstskörd, omkring 1 juli för övervintring, hela året för krukodling i växthus.

Apache^(Nov) Mörkgrön, storbladig och kraftigväxande sort. Hög skörd. Lämplig för växthusproduktion hela året.

Greenso^(Els) Slätbladig persilja med upprätta mörkgröna blad. Tolerant mot bladsjukdomar. Lämplig till både friland och växthus.

Prairie^(Els) **NYHET** Slätbladig persilja av Italiensk jätte-typ. Mörkgröna, släta blad. Högavkastande. Tolerant mot bladmögel. **Bör provas 2026.**

Sioux^(Nov) Kraftigväxande, enhetlig selektion med stora, vackert gröna och tjocka blad. Ger mycket hög skörd.

Italiensk jätte Kraftigväxande. Beprövad stam med bra avkastning. Friska blad och stark persiljesmak. Betydligt högre än kruspersilja vid skörd. **Finns även som ekologiskt odlat utsäde.**

ROTPERSILJA

Rotpersilja har ökat i både odling och försäljning de senaste åren. Den används mer och mer i det nordiska köket. Vid odling krävs en väl preparerad såbädd där rötterna kan gå rakt nedåt utan att det är hårt. Rotpersiljan är även känslig för låga pH-värden. Grenade rötter är ofta en effekt av dessa faktorer.

Comanche^(Nov) Medeltidig sort med mycket friskt bladverk. Lagom långa, vita rötter, släta och lättvättade. Ger bra skörd. **Finns som förgrovt frö eller pellets.**

Navajo^(Nov) Ny persiljerot med lite längre rötter och som är mindre koniska än Comanche. Släta riktigt vita rötter. Upprättväxande mörkgröna blad. **Finns som förgrovt frö eller pellets.**

Pumpa

Pumpor kan antingen direktsås eller förkultiveras. Utvecklingstid från sådd till färdig planta är ca 3 veckor. Utplantering av plantor bör ske vid 4–5 blad/planta, när risk för nattfrost är över. I fält kräver plantorna stort utrymme, minst 1 m²/planta. För att undvika ogräs kan man plantera genom plast eller väv, se sid 82–85. Man kan välja vanlig eller nedbrytbar svart plast, alternativt svart väv (50 g/m²). Fördelen med nedbrytbar plast är att den försvinner under säsongen, när pumporna själva klarar av att hålla nere ogräset. Väv och plast har även fördelen att frukterna blir renare än om de ligger direkt på jorden.

Frukterna skördas före frost när de nått full storlek och fått rätt färg. I USA och England skär man av frukterna och låter dem stå kvar i fältet tills stjälken torkat in och skalet hårdnat. Detta kan också ske inomhus, t ex i växthus.

Lämplig temperatur vid lagring är 25°C i 10 dagar. Därefter lagring vid 10°C, 75% relativ luftfuktighet och god luftcirkulation. Pumporna ska helst inte ligga mot varandra.

SORTIMENT 2026

SMÅ PRYDNADSPUMPOR

Olssons små prydnadspumpor PP64NO En mekanisk blandning av nedanstående små prydnadspumpor, utom Mini-Turban.

Mini-Turban PP02NO Små, **röd/vita** turbaner.

Kronpumpor PP03NO Små, blandade färger; **gula, vita** och **gröna**.

Pear Bi-Colour PP06NO **Gul/ grön**, päronformad.

Small Warded PP07NO Liten, rund/ avlång, **grön/gul**, knottig.

Orange PP08NO Liten, **orange**, apelsinformad.

Flat Striped PP10NO Liten flatrund, **grön/vit**, strimmig.

Casperita F1 PP04NO Liten, **vit**, klyftad, plattrund. Ger många och enhetliga frukter, ca 0,4–0,6 kg. Mjöldaggstolerant.

Indy PP21NO Blandning av knottiga och skrynkliga frukter i många färger. Kan bli upp till 20 cm långa.

Jill be Little PP63NO Plattrund, klyftad, **mörkororange**, ger många frukter/planta.

STORA PRYDNADSPUMPOR
Olssons stora prydnadspumpor PP65NO En mekanisk blandning av våra stora prydnadspumpor, vilket säkerställer att det faktiskt är flera sorter i blandningen.

Turbanpumpor PP51NO Stora, blandade färger och former.

Swan PP12NO Stor kalebass med svängd hals. Kallas även Kobra och är **grön/vit**.

Kamo-Kamo PP17NO Dekorativa, runda till ovala, **gul/orange** frukter, 10–15 cm i diameter.

Indianblandning PP55NO Blandade pumpor från 0,5–2,5 kg, knottiga och vingade.

Crunchkin F1 PP26NO **NYHET** Ger snygga **gul/orange**, något spräckliga, plattrunda frukter med tydliga ribbor. Hårt skal med bra lagringsduglighet. Vikt 0,3–0,5 kg. **Bör provas 2026.**

Kemon F1 (CT) PP53NO Flatrund med ribbor i **gult** och **orange/gräddvitt**. Snabbväxande planta, växer som buske. 5–7 frukter/planta. Vikt 0,7–1,1 kg.

Harrowsmith select PP60NO En blandning av olika färger och former. Lite större frukter än t ex Indy-blandningen och ger fler kg.

Gremlins PP61NO Knottiga frukter i blandade färger och former. Vikt 0,1–0,5 kg.

Zombie PP52NO Den mest knottiga frukten vi har odlat. Rankande planta som ger jämnstora, hållbara frukter, 0,8–1,5 kg. Skördas med fördel när de fortfarande har **grön** färg kvar för att framhäva knottigheten.

Warty Gnome F1 PP56NO **NYHET** Frukterna är **grön/vit/orange** med knottigt skal. Relativt tidig mognad och hög skörd av jämna, hårda och hållbara frukter. Vikt 1–1,7 kg. **Bör provas 2026.**

Speckled Hound F1 PH35NO **Laxrosa** med **gröna** fläckar. Plattrunda frukter, ca 6 st/planta. Vikt 1,5–3 kg.

Blaze PP62NO Högavkastande prydnadspumpa med trevligt lysande **gul/orange** färg. Ytliga ribbor. Vikt 1,5–2,5 kg.



Speckled Hound



Cannon Ball





Mini-Turban



NYHET

Popcorn



Renegade

Pumpa Eruptor

Delicata F1 PJ43NO Avlång, **gul** frukt med **gröna** ränder. Både dekorativ och god att äta. 4–5 frukter/planta.

Autumn Crown PJ51NO **Ljusbrun/gul** (butternutfärgad) pumpa som ser ut som en stor Jack be Little eller en liten Crown Prince. Går att äta.

HALLOWEEN- OCH MATPUMPOR

Baby Bear PH03NO Högavkastande, något sen, enhetlig sort med **fin orange** färg. Vikt 0,7–1,1 kg.

Snowball F1 PH45NO En sort som ger många, **vita** frukter som håller färgen bra. Mjöldaggstolerant. Vikt 1–1,2 kg.

Mischief F1 PH02NO Liten, rund halloweenpumpa med **mörkorange** frukt och kraftig, frisk stjälk. Medeltidig. Mjöldaggstolerant. Vikt 1–2 kg.

Chucky F1 PH22NO Busktyp som ger många och enhetliga, **mörkorange** frukter som mognar snabbt. Mörkgrönt skaft som håller bra. Vikt 0,8–1,2 kg.

Spyro F1 PH44NO Liten **orange** Halloweenpumpa med delvis revande plantor. Ger 4–5 frukter per planta. Dessa är enhetligt runda, svagt ribbade. Mjöldaggstolerant. Vikt 1,5–2,5 kg.

Spitfire F1 PH25NO Ätbar halloween-sort. En **klarorange** frukt/planta. Växer som en buske. Mjöldaggstolerant. Vikt 2–4 kg.

Field Trip F1 PH48NO Kraftigväxande planta med 1 frukt per planta. Snygga **mörkorange** frukter. Vikt 2–4 kg.

Cannon Ball PH36NO Liten, högrund, mycket enhetlig halloweenpumpa. **Mörkorange** färg. Bra skaft, 4–5 frukter/planta. Vikt 2–3 kg.

Sunlight F1 PH14NO Riktigt **gul** Halloweenpumpa med enhetliga runda frukter. Mjöldaggstolerant. Vikt 2–4 kg.

Grizzly Bear F1 PH13NO Unik sort som ger bra skörd av **gyllenbruna**, knottriga, jämnstora frukter. Rankande växtsätt. Mjöldaggstolerant. Vikt 3–4 kg.

Terrafin F1 PH42NO Enhetliga, fina, **mörk-orange**, något ribbade frukter med starkt skaft. Blankt och starkt skal. Rankande plantor. Vikt 3,5–4,5 kg.

Flynn F1 PH41NO **Mörkorange** pumpa med kraftigt, friskt skaft. Tålig, med starkt skal. 2,5 frukter/planta. Vikt 3–4 kg.

Goosebumps F1 PH47NO Knottrig pumpa med orange skal. Mycket enhetliga, snygga. Vikt 2,5–5 kg.

Gomez F1 PH01NO Medelsen pumpa med **djuporange** färg och relativt stor, grov stjälk. Växer som buske. Frisk och mjöldaggstolerant. Vikt 3–5 kg.

Boomer F1 PH43NO Stora (ca 25 cm), något plattrunda, enhetliga frukter. Ribbat, **mörkorange** skal. Rankande växtsätt. Mjöldaggstolerant. Vikt 4,5–6 kg.

Eruptor F1 PH50NO Ny frisk sort som ger **mörkorange** frukter som är något högbyggda. Relativt stora och lätta att skära i. Medelstark mjöldaggstolerans. Vikt 5–6 kg.

Moonshine PH28NO Trevlig, **gul/vit** halloweenpumpa med bra skaft. Vikt 4–6 kg.

Eros F1 PH46NO Pumpor med klart **orange** skal och gröna friska skaft. Bra hållbarhet. Mjöldaggstolerant. Vikt 5–8 kg.

Gumdrop F1 PH40NO Kraftigt **orange**, något plattrunda frukter. Grönt, snyggt skaft. Korta revor med 3–4 frukter/planta. Vikt 5–7 kg.

Knuckle Head PH27NO Snygg, högbyggd halloweenpumpa med mörkt **orange** färg. Knottrig i skalet. Vikt 5–7 kg.

Popcorn F1 PP01NO **NYHET** En annorlunda sort som ger stora, popcornliknande frukter. Går från **grön** till **gräddvit** men blir **gulare** vid full mognad. Stark ranka och hållbara skaft. Vikt 6–9 kg. **Bör provas 2026.**

Tom Fox PH05NO Förädlad av en odlare i New England. Hög skörd av kraftigt **orange** frukter i olika former. Stadig, svart stjälk. Bra att lagra. Väger 5–9 kg.

Racer F1 PH17NO Mycket tidig sort som ger tunga frukter med djupt **orange** färg. Mörkt grön stjälk. Vikt 5–9 kg.

Lemonade F1 PH10NO **NYHET** Ger, som namnet antyder, **gula**, iögonfallande frukter. Snyggt komplement till de traditionella sorterna. Mjöldaggstolerant. Vikt 6–9 kg. **Bör provas 2026.**

Wicked F1 PH37NO Tidig halloweenpumpa som är förädlad för svalare klimat. **Mörkorange** frukter med starka skaft. Lagringsduglig. Vikt 6–8 kg.

Renegade F1 PH39NO Tjockväggiga frukter med starka, friska skaft. Medellånga revor med 2–3 frukter/planta. Klart **orange** skal. Vikt 6–8 kg.

Rocket F1 PH06NO En av de tidigaste halloweenpumporna. Hög skörd av djupt **orange** frukter, som går bra att lagra. Stadig stjälk, fast fruktkött. Vikt 5–11 kg.

Fler pumpor på nästa sida.

Fortsättning från föregående sida.

Cargo F1^(Tz) PH38NO Snyggt **orange** halloween-pumpa med friskt bra skaft. Högrunda frukter. Delvis resistent mot mjöldagg. 1 frukt/planta. Vikt 6–10 kg.

Magician F1 PH34NO Mörkt **orange** pumpa som är rund och högbyggd med bra skaft. Mjöldaggs-tolerant. Vikt 5–10 kg.

Magic Lantern F1 PH21NO Enhetliga frukter med ett rejält skaft. **Mörkororange** färg. Halvbuske. Mjöldaggstolerant. Vikt 7–11 kg.

Magic Wand F1 PH16NO **NYHET** Enhetliga, plattrunda frukter med ett rejält skaft. **Mörkororange** färg. Stark ranka. Hög skördepotential. Mjöldaggs-tolerant. Vikt 7–11 kg. **Bör provas 2026.**

Olympus F1 PH09NO **NYHET** Ger stora frukter med rejält och snyggt skaft. **Mörkororange** färg. Kraftigväxande ranka med bra fruktsättning och hög skördepotential. Mjöldaggstolerant. Vikt 11–16 kg. **Bör provas 2026.**

JÄTTEPUMPOR

Atlantic Giant PJo4NO Marknadens största pumpor. De **ljusorange** frukterna kan vid skörd väga från 30 upp till 200 kg.

Rouge vif d'Etampes PJ21NO Matpumpa med rankande växtsätt och stora, **röd/orange** frukter. Klyftade och plattrunda i formen. Värmekrävande sort, men mycket odlingssäker. Vikt 8–15 kg.

Polar Bear F1 PJ44NO Stor **gul/vit** pumpa, som oftast bara ger 1 frukt/planta. Vikt 15–20 kg.

VINTERSQUASH

Delica F1 PJo6NO Plattrund, **mörkgrön** frukt, med mörkgult kött och lätt nötaktig smak. Mycket enhetlig och lagringsduglig. Rankande växtsätt. Diameter 10–15 cm. Vikt 1–1,5 kg.

Iron Cap F1^(S) PJ56NO Snyggt **mörkgrön** matpumpa med vackert gult kött. God! Växer även under sämre betingelser och håller länge efter skörd. Vikt 2–2,5 kg.

Lucinda F1^(S) PJ57NO **Grön** Kabocha med hög stärkelsehalt som under lagringen övergår till socker. Hög skörd av mörkt gröna frukter. Revande plantor. Vikt ca 1,5 kg.

Uchiki Kuri PJ25NO Rund eller något plattrund med **orange/rött** skal. Köttet är mörkt gult och smakligt. Kan lagras efter skörd. Rankande växtsätt. Vikt 1–1,5 kg. **Finns även som ekologiskt odlat frö.**

Potimarron^(CT) PJo8NO **Orange** matpumpa, vackra frukter med god smak. Går bra att lagra. Rankande plantor. Kan ersätta Uchiki Kuri. Vikt 1–1,5 kg.

Sunshine F1 PJ45NO Plattrund **grå/orange** matpumpa med mjukt och klart orange fruktkött. Sötaktig smak. Plantan har korta revor och 3–4 frukter/planta. Vikt 1,5–3 kg.

Mieluna F1 PJ48NO Tidig butternut med många frukter. Mörkt orange kött och **ljusbrunt** skal. Enhetlig. Bra hållbarhet efter skörd. Hög socker-innehåll. Vikt 1–1,5 kg.

Hunter F1^(Tz) PJ29NO Odlingssäker butternut med **ljusbrunt** skal. Vikt ca 1–1,5 kg.

Butterfly F1 PJ52NO Medeltidig butternut med vackert **brungul** färg och orange kött. Hög torrsubstans och sockerhalt gör den bra att frysa in. Snygga frukter. Vikt 2,5–3,5 kg.

Butterkin F1 PJ53NO Liten muscattyp som hinner mogna även på våra breddgrader. Enhetliga, **ljusbruna** frukter med mörkororange, smakligt fruktkött. Fruktvikt 1–2 kg.

Celebration F1 PJ32NO Vacker Acorn-typ med fin guldaktig färg kombinerad med **gula** och **gröna** ytor. God, söt i smaken. Kompakt planta i buskform. Mjöldaggstolerant. Fruktvikt 700–800 g.

Sweet Lightning F1 PP54NO Plattrunda frukter på svagt rankande planta. **Gräddgul** med **orange-röda** ränder. Fruktvikt 400–600 g.

Table Star F1 PJ55NO En sk acorn-typ. Frukterna har relativt hög sockerhalt och god smak men odlas även för dekoration. **Mörkgrön** till färgen med en liten stjärna vid stjälfästet och gyllengult fruktkött. Upprätt, öppen planta gör den lätt-plockad. Mjöldaggstolerant. Vikt 700–800 g.

Sweet Dumpling PJ31NO Runda, klyftade frukter med **gräddvit** bottenfärg och **grönt** mönster. Orange fruktkött med svag kastanjesmak. Vikt 300–500 g.

Crown Prince F1 PJ34NO Typisk nyzeeländsk vintersquash med grå utsida, orange kött och söt, nötaktig smak. Bra hållbarhet. Vikt 3–4 kg.

Blue Ballet PJ36NO Frukter med **blågrön** utsida och vackert orange kött utan tendens till fibrighet. Vikt upp till 1,5 kg.

Jarrahdale PJ49NO Stor prydnads- och matpumpa med djupa fårör. Mycket dekorativ, går både att lagra och äta. **Orange** fruktkött, **mörkgrått** skal. 2–3 frukter/planta. Vikt 3–6 kg.

Patisson Strié Mix PJ37NO Tefatsformade frukter i vit, **gul** eller **grön** färg. Växer i form av en buske, fruktstorlek ca 15 cm i diameter.

Stripetti F1 PJ41NO Spaghettipumpa med randiga, gräddfärgade/**gula**, avlånga frukter. Halvbuske med 4–6 frukter/planta. Vikt 1,5 kg.

Aldente (SQ120300) **F1**^(S) PJ54NO Spaghettipumpa som ger många frukter som är snygga och klart **gula** när de är helt mogna. Vikt 1–1,5 kg.

Long Island Cheese PJ46NO Matpumpa formad som en ost. **Beige** skal med fast, tjockt, orange fruktkött. Söt och god. Rankande växtsätt. Vikt 1–2,5 kg.



Celebration




Olympus

NYHET

Raptor



Iron Cap



Mieluna

Mavras

Paprika

PAPRIKA (*Capsicum annuum* L.)

Fröstorlek: 1 000 frön = 6–8 g

Minimumgrobarhet: Normalfrö 75%

Jordtemperatur: Min +15°C, opt +25°C

Plantavstånd: Ca 3 pl/m

Paprika är en stor växthuskultur i Holland. De paprikor som vi oftast ser i butiken är av blocktyp. De röda, gula och orange sorterna är samtliga gröna i omoget stadium och mognar sedan till önskad färg. De vita och purpurfärgade sorterna däremot måste skördas i omoget stadium, eftersom de senare övergår till gult respektive rött. Förutom blocktyp finns det sorter som är mer eller mindre starka i smaken och med mycket varierande utseende.

SORTIMENT 2026

VANLIG = BLOCKTYP

Bontempi F1^(DR) (HR:Tm:0–2)

Grön/röd blocktyp med jämn fruktform och färg. Härlig, saftig och välsmakande sort.

Espartano F1^(S) (HR:Tm:0–2)

Grön/gul blocktyp med stora fina frukter och tjocka väggar. Starkväxande planta. Fruktvikt ca 220 g.

Mavras F1 Lila/röd blockpaprika.

Mycket vacker lila färg på frukterna, som blir röda vid mognad. Normalstor.

Raptor F1^(DR) (HR:Tm:0–3) För yrkesodling.

Grön/orange blockpaprika. Stor sort i Holland. Ett mer vegetativt växtsätt än t ex Dexter, men ger hög skörd av fina paprikor. Fruktvikt ca 200 g.

Everley F1^(DR) (HR: Tm:0-3 IR:

TSWV:0) Sort som ger hög skörd av **gula** fina frukter med god hållbarhet. Everley har hög tolerans mot tobaksmosaikvirus. Ta bort blomknopparna i de två första bladvecken längst ner på stammen. Låt endast en blomma sitta kvar per nod för att få en bra balans i plantan mellan tillväxt och fruktbelastning. Fruktvikt 190–220 g.

Sibac F1^(S) (HR:Tm:0,3 IR:TSWV:0/

Lt) **NYHET Grön/röd** blocktyp med stora, fasta frukter med mycket fruktkött. Går bra att skörda både grön och röd. Öppenväxande planta med relativt tidig fruktsättning. Fruktvikt ca 240 g. **Bör provas 2026.**

LAMUYO

Bondarmon F1^(S) (HR:Tm:0–3 IR:TSWV) **Grön/röd** sort av avlång blocktyp. Tidig sättnings med hög skördepotential. Sorten ger fina, blanka frukter med tilltalande form och relativt god hållbarhet. Ca 16x9 cm och fruktavvik 300–350 g.

Gypsy



HR	Hög resistens
IR	Medelhög resistens
PMMoV	Pepper mild mottle virus
PVY	Potato virus Y
TSWV	Tomato spotted wilt virus
Tm	Enhet för följande virus:
TMV	Tobacco mosaic virus
ToMV	Tomatmosaikvirus
TMGMV	Tobacco mild green mosaic virus

Efter sortnamnet anges med en förkortning sortens resistens:

HORNTYP

Astor F1 (HR:Tm:0) Spetspaprika som ger ca 20–25 cm långa, snygga frukter. Går från **grön** till flera nyanser av **gult** vid mognad. Fruktvikt ca 200 g. Passar för hobbyplantor.

Gypsy F1^(DR) (HR:Tm:0) Minispetspaprika som passar till hobbyplantor i kallhus. Kraftig tillväxt och många små frukter på ca 6x10 cm, som går från **blekgult** till **rött** vid mognad. Fruktvikt 50–70 g.

Lipari F1^(CT) (HR:Tm:0,1) **Röd**, spetsig, avlång hornpaprika. Ca 22x5,5 cm. Tidig och lättodlad. Tunnväggig, mild och saftig frukt.

Ramiro F1^(DR) (HR:Tm:0) **Grön/röd** spetspaprika med söt, god smak. Hög skörd av enhetliga frukter med bra hållbarhet. Fruktvikt 100–120 g.

Thor F1 (HR:TMV) **Röd** spetspaprika som ger ca 20–25 cm långa, snygga frukter. Går från grön till klarröd vid mognad. Relativt tidig mognad. Starkväxande planta. Fruktvikt ca 200 g. Passar för hobbyplantor.

KRUKSORTER

Balconi F1^(CT) (HR:Tm:0,1/PVY:0,1) Kompakt planta lämplig för krukodling. Ger många små, 9x3 cm, **röda** hornpaprikor. Söta och goda frukter. Kort utvecklingstid. Perfekt hobbyplanta. Fruktvikt ca 40 g.

Terrazzi F1^(CT) (HR:Tm:0/PVY:0) Kompakt planta lämplig för krukodling. Ger många små, 9x3 cm, **gula** hornpaprikor. Söta och goda frukter. Kort utvecklingstid. Perfekt hobbyplanta. Fruktvikt ca 40 g.

Valdor F1^(CT) (HR:Tm:0) **Grön/gul**

lamuyopaprika med tjocka väggar och fruktig smak. Hög skörd av stora frukter, 18x10 cm, vikt 300–400 g.

SNACKPAPRIKA

Serie i sju färger med utsökt söt och krispig smak. Bra paprika i matsäcken eller skolväska. Lite invändigt frö, vilket gör att det går att äta nästan hela frukten, till skillnad från vanlig paprika. Passar både till kommersiell odling och som hobbyplantor. Frukterna i samtliga färger är 6–9x3 cm, fruktavvik 40–50 g.

Snacking White

Går från vitt till **rött** som mogen.

Snacking Red

Går från **grönt** till **rött** som mogen.

Snacking Yellow

Går från **grönt** till **gult** som mogen.

Snacking Orange

Går från **grönt** till **orange** som mogen.

Snacking Purple

Är **purpurfärgad** och smakar äpple som omogen. Blir **rödare** som mogen.

Snacking Brown

Går från **grön** till **brun** som mogen.

Snacking Olive

Går från **grön** till **olivgrön** som mogen.

Winner F1 (HR:Tm:0) Unika, tomatliknande frukter. Plantorna blir ca 80 cm höga och ger många frukter, 6–10 cm i diameter, som går från **mörkgrönt** till **mörkrött**. Söt smak.

NYHET



Sibac



Magic Wand

NYHET



Balconi

Chili

Det finns ett mycket stort antal chilisorter av olika typ och färg i världen. Vissa arter gror långsammare än paprika. Optimal grönings-temperatur är 24–30°C. Vi har sorterat vårt sortiment från svag till stark för att hjälpa Dig i ditt val. Till de starkaste sorterna är det klokt att använda handskar vid hantering av både frö och plantor. Styrkan i chili mäts i enheten Scoville, förkortat Su. .



Fresno Red

SORTIMENT 2026

Sante Fe Grande Mild chili som ger **gul/gröna** frukter som övergår i **orangerött**. Frukstörlek 9x2 cm. Kompakt planta. Lämplig att användas rå i maten. Styrka 750 Su.

Tequila Sunrise Mild chili men med typisk chilismak. Ca 15 cm långa **orange-gula** frukter. Lättodlad. Styrka 500–1500 Su.

Jalapeno M Het Jalapeno med mycket smak. Sort med ca 8 cm långa **röda/gröna** frukter med en diameter på 2 cm. Styrka 2 500–8 000 Su.

Pimientos de Padron Padron betyder patron, vilket syftar på att man kan råka ut för starka frukter emellanåt. Ska skördas omogen, **grön** och 5–8 cm lång. Om frukterna får sitta för länge blir de starka. I Spanien serveras de som tapas, de vänds i olja, grillas över stark värme tills skinnen blir sprött och saltas. Styrka 0 Su vid skörd i rätt tid. En av tio är 5 000 Su.

Hungarian Hot Wax Mild till medelstark chili. Ger först **gul/gröna** frukter som blir **orange/röda** vid mognad. Frukstörlek 12x3,5 cm. Kompakt växtsätt. Frukten används färsk i matlagning, gärna fylld, grillad eller ugnsbakad. Styrka 10 000 Su.

Topik F1 Upprättväxande planta, 50–60 cm hög, som ger många frukter. Frukterna blir runda, från **gröna** till skinande **röda** och ca 3 cm i diameter. Frukttvikt ca 20 g. Frukten kan användas färsk i matlagning, fylld, grillad eller ugnsbakad. Styrka 20 000 Su.

Sole d'Oro F1 Motsvarande Topik men med gula frukter. Upprättväxande planta, 50–60 cm hög, som ger många frukter. Frukterna blir runda, från **gröna** till **gyllengula** och ca 3 cm i diameter. Frukttvikt ca 20 g. Frukten kan användas färsk i matlagning, fylld, grillad eller ugnsbakad. Styrka 20 000 Su.

Pot Black Medelstark chili med mörka blad. Mycket kompakta plantor. Ger **gröna**, sedan **mörklila** och vid mognad **svarta** frukter, 5x1 cm stora. Frukterna sitter upprätta på plantan, som har lilafärgade blommor och passar utmärkt till krukodling. Styrka 20 000 Su.

Quickfire F1 Mycket tidig sort med små, **röda** frukter lämpliga till att använda i köket. Kompakt växtsätt gör den till perfekt till krukodling. Styrka 35 000 Su.

Long Slim Cayenne Liten, stark cayennepeppar. Frukstörlek 10x1 cm. Mognar från **grön** till **röd**. Används färsk eller torkad. Styrka 40 000 Su.

Serenade F1 Standardsort till supermarkets i England, där de **röda** frukterna säljs i askar. God hållbarhet och stor skörd hela säsongen. Plantorna blir ganska höga. Frukstörlek 8x2 cm. Styrka 40 000 Su.

Fresno Starka, friska plantor. Ger god skörd av bra kvalitet. Frukterna är spetsiga, upprättväxande och blanka, ca 3x5 cm. Frukttvikt ca 20 g. Styrka 40 000–55 000 Su. Fresno **Yellow**
Fresno **Red**
Fresno **Orange**



Serenade



Pimientos de Padron



Habanero Orange



Sole d'Oro



Carolina Reaper




Tequila Sunrise



Satans Kiss



Pot Black



AK 5919



Citronchili Lemondrop



Quickfire



Armageddon



Habanero Chocolate



Long Slim Cayenne

Satans Kiss Populär, gammaldags sort från södra Italien. Snabbväxande med **röda**, heta frukter, stora som pingisbollar. Delikata i många maträtter och fylls traditionellt med sardeller och mozzarella innan man lägger dem på grillen. Styrka 40 000–50 000 Su.

AK 5504 F1 Grön/gul cayennetyp med mycket stark smak. Frukterna är ca 11 cm långa, spetsiga och med en diameter på 1–2 cm. Vackert gula när de är mogna. Styrka 45 000 Su.

Citronchili Lemondrop Tunnväggig, spetsig och mycket stark **gul** chili, 6–8 cm lång. Aromatisk med tydlig citrusarom. Stor skörd. Används färsk i maten eller torkas. Kompakt planta. Styrka 70 000 Su.

Basket of Fire F1 Chili avsedd för krukodling. Blir en vacker, stark planta med många, relativt små, spetsiga frukter. Färgen går från **lila** till **gul**, **orange** och vid full mognad **mörkt röd**. Styrka 80 000 Su.

Habanero Orange 2–5 cm långa, **orange** frukter. Kompakt planta. God aromatisk smak och hög skörd. Styrka 300 000 Su.

Habanero Red Röd med frukter som är 4–5 cm i diameter. Går från mörkt grön till klarröd när de är mogna. Styrka 350 000 Su.

Habanero Chocolate Stark och aromatisk chili med smak av choklad, kaffe och passionsfrukt. Kompakt planta som ger många frukter. Frukten är **mörkbrun** som mogen och 2–5 cm lång. Styrka 375 000 Su.

AK 5919 F1 Pink Habanero. Speciell rosa färg på typiska Habanerofrukt. Storlek på frukterna 3,5x3,5 cm. Styrka 400 000 Su.

Bhut Jolokia Red Mycket stark chili, kallas även Ghost chili. Vid mognad blir frukten **mörkröd** och upp till 5 cm lång. Speciell smak av aprikos, mango och äpple. Kompakt planta. Styrka 1 000 000 Su.

Armageddon F1 Den första hybriden bland de starka sorterna. Enhetlig, stark planta. Många hängande frukter, som skiftar från ljust **gröna** till **röda** vid mognad och är 4–5 cm långa. Ger skörd ca 2 v tidigare än Carolina Reaper. Styrka 1 300 000 Su.

Carolina Reaper Anses vara en av världens starkaste chili. Ger först gröna, sedan **orange/röda** frukter. Sötaktig smak. Frukten blir upp till 5 cm lång. Mycket lämplig till odling i kruka. Styrka 2 200 000 Su.

Rädisa

RÄDISA (*Raphanus sativus* L.)

Fröstorlek: 1 000 frön = 7–12 g, 1 g = 70–150 frön.

Minimumgrobarhet: Normalfrö 80%
precisionsfrö 85%

Jordtemperatur: Min +12°C
opt +18°C vid sådd

Sådjup: 1–1,5 cm

Radavstånd: 10 cm

Plantavstånd: 2,5–3,0 cm

Utsädesmängd: 330–400 frön/m²

Rädisor ska ätas färsk! Konkurrensen från importen är störst på röda, runda rädisor – men mindre på de avlånga röda, med vit spets, Mirabeau eller Patricia. De är både goda och snygga.

Odlingen kräver en lätt jord som går att köra på även efter regn, som inte sätter färg på rädisorna och som är lätt att tvätta bort.

SORTIMENT 2026

Crunchy King F1^(S) Mycket enhetlig, röd rädisa med klart, vitt kött. Perfekt rund form. Går att odla hela säsongen. Lämplig till både buntning och packning utan blad.

Patricia Halvlång, scharlakansröd sort med väl markerad vit spets. Kan odlas hela säsongen såväl på friland som i växthus. Mycket odlingsvärd och lätt att bunta. **Finns endast som ekologiskt utsäde.**


Mirabeau F1 Avlång rädisa med vit spets avsedd för odling hela säsongen. Bladen är relativt korta och friska. Snygg, ca 6–7 cm lång. Lämplig för olika typer av lokalförsäljning eftersom importen huvudsakligen är runda röda, rädisor.

Amethyst^(Tz) Purpurfärgad rädisa med vitt innanmäte. Friskt bladverk, snygga, runda rädisor.

Horus Gulskalig rädisa, vit invändigt. Rund och mycket slät rot. Spricker inte så lätt. För bästa färg, tvätta försiktigt! Lämplig för både friland och växthus hela säsongen.



Rättika April Cross



Rättika Red Candle



Red Impression



Rädisa Horus



Rädisa Crunchy King



Rättika Blue Candle

Rättika

RÄTTIKA (*Raphanus sativus* L.)

Fröstorlek: 1 000 frön = 7–10 g
1 g = 100–150 frön

Minimumgrobarhet:
Normalfrö 80%

Jordtemperatur: Min 15°C
opt 18°C vid sådd

Sådjup: 1–1,5 cm

Radavstånd: 25–50 cm
beroende på maskinkedja

Plantavstånd: 8–15 cm
eller 8–10 frön/lpm

Sätidpunkt: I växthus, mitten av sep–dec, på friland från slutet av maj till 1 aug. Det ska vara ca 15°C i jorden. Rättikor bör sås i djup jord för att få rätt form, t ex i en potatiskupa. Är jorden inte mjuk blir de krokiga. Detta gäller de avlånga sorterna.

OBS! Alla rättikor är känsliga för kålflugor. Insektsnät är enda sättet att minska skadorna.

SORTIMENT 2026

Runder Schwarzer Winter Kallas också för ”Rund svart vinter”. Mörk, rund rättika som går bra att lagra. Enbart lämplig för frilandsodling.

Red Impression F1 Rund rättika med grönvitt skal och vackert röd invändig färg. Skördestorlek 7–9 cm i diameter. Enhetlig och med bra stocklöpningstolerans.

Red Candle F1 Halvlång rot med intensiv röd färg utvändigt, vit invändigt. Skördestorlek ca 15x3 cm. Utvecklingstid ca 70 dagar. Medeltolerant mot stocklöpning.

Blue Candle F1 Halvlång rot med violett färg utvändigt. Invändigt är den vit/violett med mörkare mitt. Skördestorlek ca 15x3 cm. Utvecklingstid ca 70 dagar. Medeltolerant mot stocklöpning.

JAPANSK RÄTTIKA

April Cross F1 Hybrid som fungerar bra även under långa dagar och kan sås från början av maj. Roten blir 30–40 cm. Utvecklingstid 65–80 dagar.


Teckenförklaring

fröleverantörer

- (Ca) Carosem
- (CT) Clause
- (N) Nunhems Zaden
- (DR) De Ruiter Seeds
- (KWS) KWS
- (S) Sakata
- (Tz) Tozer
- (Nov) Novisem
- (Els) Elsoms



Golden Eye

Chioggia
Guardsmark

Aurora



Azuma



Udina



Scarlett

Rödbeta

RÖDBETA (*Beta vulgaris* L.)

Fröstorlek: 1 000 frön = 12–20 g av multigerma sorter

Precisionsfrö finns i storlekarna 3,0–3,5 eller 3,5–4,0 mm

Minimumgrobarhet: Normalfrö 75%, precisionsfrö 80%

Jordtemperatur: Min +7°C

Sådjup: 2–3 cm

Radavstånd: 45–50 cm

Plantavstånd: 40–50 plantor/lpm = 20–30 frön

SORTIMENT 2026

RUNDA

Öppenpollinerande sorter

Detroit 2/Bolivar Helrund, enhetlig sort som är väl genomfärgad. Bladen är upprätta och lagom långa. Bra för fri-land, från tidig sommarodling till höstskörd. Stocklöpningstolerant. **Finns endast som ekologiskt odlat frö.**

Detroit Freja Runda, enhetliga rötter som håller länge. Väl genomfärgad och bra inre färg, utan vita ringar. Frisk blast med medelstort blastfäste. Hög skörd. Går att skörda hela hösten.

Hybrider

Hybriderna ger jämnare och mer enhetliga betor. Man får inte den spridningen i storlek som annars är vanligt. Utbytet ökar och färre betor måste sorteras bort.

Red Hawk F1^(S) Högrund, mycket tidig, starkväxande sort. Høgt sockernehåll. Avsedd för buntning och tidig maskin-skörd. Utvecklingstid 90–95 dagar.

BE 10317 F1^(S) Tidig/medeltidig rödbeta som är snyggt rund och har bra röd färg. Mycket frisk och stark blast, så upptagningen är inga problem. Utvecklingstid 100–105 dagar.

Azuma F1^(S) Mörkröd rödbeta, både in- och utvändigt. Växer bra under de flesta väderförhållanden, men klarar speciellt högre temperaturer. Frisk, upprätt blast. Utvecklingstid 95–105 dagar.

Aurora F1^(S) HR:BNYV Relativt snabbväxande sort avsedd för lagring, både för färskvarumarknaden och industri. Kraftig och frisk blast. Runda medelröda betor med høgt brixtal (12–14). Resistent mot Rhizomania och motståndskraftig mot Rhizoctonia. Utvecklingstid 100–110 dagar.

Scarlett F1^(PV) Medeltidig rödbeta med høgt sockernehåll, kraftig röd färg och litet bladfäste. Snyggt runda rötter och mycket friskt bladverk. Framförallt för maskin-skörd. Utvecklingstid 110–115 dagar.

Rödbetor kan vara antingen monogerm eller multigerma. Ett multigermt frö är korrekt betecknat en frögyttring, dvs varje frö ger flera plantor. Multigermiteten anger hur många plantor varje frö ger. Detta är viktigare än grobarhet när man pratar om sådd av rödbetor och ligger till grund för hur många frön/m som ska sås. Om vi anger en multigermitet på 1,5 betyder det att 100 sådda frön ger 150 plantor. Vi har idag ingen monogerm sort, dvs sort som bara ger en planta per frö.

Kestrel F1^(S) Enhetlig, helrund sort med fin röd färg. Samlat blastfäste med friskare blast än konkurrerande sorter. Kan buntas länge, men går lika bra att maskin-skörda. Starkväxande med bra hållbarhet i fält och lång lagringsduglighet. Utvecklingstid 110–115 dagar.

UDDA FÄRGER

Golden Eye^(S) Gulbeta som är mycket enhetlig och väl genomfärgad med snygg, gul färg som blir kvar efter kokning. Mild, söt smak. Går inte i blom så lätt som andra gula sorter, men bör trots det inte sås för tidigt. Bästa lagringssorten på marknaden av gulbeta.

Chioggia Guardsmark Mycket enhetligare än äldre polkabeter och med släta rötter. Frisk ljusgrön blast med rosa/röda skiftningar i skaften. Klar förbättring mot andra polkabeter.

CYLINDRISKA

Forono Avlång, cylindrisk rödbeta. Släta, enhetliga rötter med bra invändig färg och fin kvalitet. Høgavkastande. Frisk blast. Utvecklingstid ca 125 dagar.

Rodina F1^(S) Avlång, mycket enhetlig sort med väl genomfärgade, vackra rötter. Høgt skörd. Mindre andel böjda rötter än övriga avlånga sorter. Multigerma. Utvecklingstid 125 dagar.

Udina F1 (BCY23002) HR:Cb **NYHET** En cylindrisk rödbeta med høgt sockernehåll och djupröd färg. Ger høgt skörd. Rötterna är släta, enhetliga och mellanlånga, lite kortare än Rodina. Stark, upprätt blast som är frisk och håller länge på fält. Passar både till industri och färskvarumarknaden. Utvecklingstid 125 dagar. **Bör provas 2026.**

Förklaring av resistensbegrepp:

HR	Høgt resistens
IR	Medelhøgt resistens
BNYV	Beet necrotic yellow vein virus Rhizomania
Cb	Cercospora beticola, Leaf spot

Selleri

SELLERI (*Apium graveolens* L.)

Fröstorlek: 1 000 frön = 0,3–0,5 g

Minimumgrobarhet: Normalfrö 75% pellets 90%

Jordtemperatur: Min +14°C (grovningstid ca 27 dagar)
opt +18–20°C vid sådd

Sådjup: 0–0,5 cm

Radavstånd: 45–60 cm

Plantavstånd: 30–40 cm = 2,5–3,3 plantor/lpm

Selleri är en mycket frostkänslig gröda, varför man inte bör plantera förrän frostrisken är över. Fiberduk är lämpligt att använda på den tidigaste planteringen, dels för att få en tidigare skörd, dels för att skydda grödan. Selleripelletts är förgrödda frön som bakas in i en pellets massa, för att fröna ska gro jämnare och snabbare. Alternativet är att så på traditionell väg, dvs att bredså i lådor och sedan skola om. Obs! Förgrödda pellets bör beställas minst 10 v före sådd.

SORTIMENT 2026

ROTSSELLERI

Prinz^(N) Tidigaste sorten, passar både för odling under plast eller väv och utan skydd. Mörkgrönt, upprätt, mycket enhetligt bladverk. Vitt, fast kött. Mycket tolerant mot stocklöpning. **Finns även som ekologiskt odlat frö.**

Brilliant Medeltidig, produktiv sort. Släta knölar med fint bladfäste och väl samlade rötter. Går bra att lagra.

Boston F1^(Nov) Snabbväxande hybridselleri. Kan planteras senare än de öppenpollinerande sorterna och ändå växa förbi i storlek. Runda, släta selleri som har upprätt fint bladverk. Bra invändig kvalitet utan hålrum och med vit, snygg färg. Lättrensad. Bör inte planteras förrän från mitten av maj med hänsyn taget till risken för stocklöpning. Går både att bunta och sköras med maskin.

Calgary F1^(Nov) En äkta hybridselleri med rund, slät knöl och mörkgrönt upprätt bladverk. Mycket bra inre kvalitet, vit och med mindre hål än andra sorter. Kraftigväxande. Lättrensad med rötterna samlade på undersidan. Lämplig för plantering från början av maj. Kan både buntas och maskinskördas.

STJÄLKSSELLERI

Nebraska Tidig stjälselleri med kraftigväxande snygga långa gröna stjälkar. Bildar få eller inga sidokott alls. Stocklöpningstolerant.


Dali F1^(Nov) **NYHET** Snabbväxande sort med långa, upprätta stjälkar. Jämn, grön färg med relativt släta stjälkar och kompakt bladverk. Stocklöpningstolerant. **Bör provas 2026.**

Giotto F1^(Nov) Snyggt gröna relativt långa stjälkar med upprätt växtsätt. Medellång utvecklingstid.


Caligula F1^(TZ) Medeltidig sort med snygga, gröna till mörkgröna stjälkar. Väldigt få eller inga sidokott alls. Enhetlig och kraftigväxande. Saftig, passar till juice och är dessutom perfekt till sticks.



Spenat Figaro



Selleri Dali



Spenat Turandot



Rotselleri Boston

Spenat

SPENAT

(*Spinacia oleracea* L.)

Fröstorlek: 1 000 frön = 6–15 g

Minimumgrobarhet:

Normalfrö 80%

Jordtemperatur: Min +12°C

Sådjup: 2–3 cm

Radavstånd: 10–30 cm

Plantavstånd: 80–100

frön/lpm

Utsädesmängd:

Baby leaves ca 8 miljoner frön/ha

Färsk spenat är idag en stor produkt. Den skördas som baby leaves eller större blad och har en kort cykel. För att få en jämn produktion ska man så ofta. Vi strävar efter att ha sorter som klarar av att odlas under en stor del av säsongen utan att gå i blom.

Bladmögel är och har länge varit ett annat större problem, vilket dock går att kontrollera genom att använda resistent sorter. Det finns nu 20 definierade raser av spenatbladmögel, men alla har inte hittats i Skandinavien.

SORTIMENT 2026

Figaro F1^(S) Spenatsort avsedd för odling under sommaren, dvs går inte så lätt i blom. Mycket upprätt växtsätt med hjärtbladen längs marken gör den lättskördad. Bladen är rätt tjocka, rundade och mellan gröna. Resistent mot ras 1–20 av spenatbladmögel.

Turandot F1^(S) **NYHET** Vår- och höstsort med tjocka, mörkgröna blad. Rund till oval form, något buckliga blad med jämn storlek och form på bladen. Resistent mot ras 1–20 av spenatbladmögel. **Bör provas 2026.**

Mangold

MANGOLD (*Beta vulgaris* L.)

Fröstorlek: 1 000 frön = ca 10–20 g

Minimumgrobarhet:

Normalfrö: 75%

Jordtemperatur: Min +7°C

Sådjup: 2–3 cm

Radavstånd: 45–50 cm

Plantavstånd: Vill man ha kraftiga bladstjälkar är 20–30 cm lämpligt, vid användning som spenat 10–20 cm, som babyleaves 700–1 000 pl/m².

Utsädesmängd: 8–15 frön/lpm, för odling av babyleaves 1 250 frön/m².

Allt oftare hittar man två olika typer av mangold i butikerna – dels babyleaves, dels hela plantor. Att odla babyleaves innebär att man sår tätt, skördar bladen vid 8–12 cm höjd, tvättar och förpackar dem. Samma sorter används för båda typerna av odling.

Förklaring av resistensbegrepp:

HR	Hög resistens
IR	Medelhög resistens
Cb	Cercospora beticola, Leaf spot
Ps	Peronospora schachtii, betblad mögel

SORTIMENT 2026

White Silver Vit stjälek med gröna, släta blad. Den mest storväxta mangolden.

Rhubarb Chard Mangold med röda stjälkar och bladnerv. Späda stjälkar används som spenat eller sallatsgrönsak. Den röda mangolden har dessutom ett prydnadsvärde och kan odlas som utplanteringsväxt. Långsammare utveckling än White Silver, plantorna blir betydligt mindre och går lättare i blom.

Bright Yellow Gröna blad med riktigt gula stjälkar. Mycket dekorativ.

Celebration F1^(S) Sort med distinkta färger i rött, gult och orange. Upprätt växtsätt och enhetliga blad. Ger en jämn och fin skörd, oavsett om det är till babyleaves eller till stjälkar.

Fire Fresh F1^(S) (HR:Cb IR:Ps) Mörkgröna, blanka blad med vackert röda stjälkar. Upprätt växtsätt. Snabbväxande och frisk, med tolerans mot flera bladsvampar. Lämplig till babyleaves.

Peppermint NYHET Vackert gröna blad med rosafärgade stjälkar. Snygg färgkombination! Upprätt växtsätt, enhetlig. Går bra att använda både för buntning av stora blad och för skörd av babyleaves. **Bör provas 2026.**

Seren F1^(S) Mangold med mörkare och bredare blad än andra sorter. Enhetlig. Gröna blad och riktigt röda stjälkar.



Mangold Fire Fresh



Mizuna Standardselektion



Mangold Peppermint



Rødbeta Bull's Blood Scarletta

Babyleaves/ Microleaves

Babyleaves är små, hela blad som skördas maskinellt. De bredsås i bäddar och har ca 30–40 dagars utvecklingstid. Från början var det sallatsblad men är idag blad med bättre hållbarhet.

Rucola

Se sidan 42.

Mangold

Se här bredvid.

Spenat

Se sidan 38.

Orientaliska kålväxter

SORTIMENT 2026

Mizuna Standardselektion Snabbväxande bladväxt med gröna flikiga blad och karakteristisk kålsmak.

Tatsoi grönn Glänsande gröna snabbväxande blad.

Tatsoi röd Röda glänsande blad, snabbväxande.

Bladsenap

BLADSENAPE (*Brassica juncea*)

SORTIMENT 2026

Musred Tidigare och med djupare röd färg än andra senapssorter.

Ruby Streaks Flikbladig röd bladsenap. Odlas som babyleaves med 8–12 cm långa blad.

Golden Streaks Flikbladig grön bladsenap. Odlas som babyleaves med 8–12 cm långa blad.

Rødbeta

SORTIMENT 2026

Bull's Blood Scarletta^(S) Rød bladbeta. Kraftigväxande sort med bra färg även på sommaren. Skördas som babyleaves.

Isbergssallat

ISBERGSSALLAT (*Lactuca sativa* L.)

Fröstorlek: 1 000 frön = 1 g, pellets ca 35 g, storlek 3,0–3,5 mm

Minimumgrobarhet: Standardfrö 90%, pellets 95%

Jordtemperatur: Min +7°C, opt +17°C. Vid temperaturer högre än +25°C kan fröet gå i gröningsvila.

Sådjup: Pellets 1–2 cm

Radavstånd: 30–50 cm, går bra i bäddar med 30 cm radavstånd

Plantavstånd: 25–30 cm

Utsädesmängd: Pellets 3–4 st/lpm för färdigt bestånd

Plantering: ca 60 000 plantor/ha

Resistens:

Bl 29–41EU Olika raser av sallatsbladmögel
Bremia lactucae

Nr:o Nasonovia ribisnigriresistent, biotyp 0, dvs resistent mot sallatsbladlus

LMV Tolerans mot sallatsmosaikvirus

Fol *Fusarium oxysporum* f. sp. *lactucae*, ras 1–4

Hög värme och mycket kväve är två faktorer som försenar huvudbildningen av isberg, samt ökar storleken och risken för kantbränna (tipburn). Genom att ta av väven tidigare på våren minskar man huvudstorleken, likaså genom att minska kvävegödslingen fram till att huvudbildningen har påbörjats. När den väl har börjat kan man övergödsla för att få en snabb och säker skörd. Naturligtvis kan man göra omvänt om man vill ha stora huvuden.

Bevattningsstrategin påverkar också huvudbildningen. Lite torrare de första veckorna efter plantering ger mindre huvuden. Detta stimulerar också plantans rotsystem att gå nedåt och breda ut sig, vilket i sin tur gör att närings- och vattenupptagningen fungerar bättre under hela plantans vegetationsperiod. Tack vare detta minskar problemen med tipburn och invändiga rötter.

SORTIMENT 2026

FRILAND

Gomer (Bl:29-41/ Nr:o/ Fol:1/ Fol:4) Ger huvuden med snygg form och bra storlek. Motståndskraftig mot stocklöpning och bladkantbränna. Avsedd för tidig odling och höstskörd.

Taku (Bl:29-41/ Nr:o/ Fol:1/ Fol:4) Sort som ger relativt stora huvuden med en slät fin botten, snyggt rundade. Går inte så lätt i blom och är motståndskraftig mot tipburn. Avsedd för tidig odling och höstskörd.

Covadonga (Bl:29-41/ Nr:o/ Fol:4) Sort av Salinastyp. Ger relativt stora huvuden med mellangröna blad. Platt, lättskördad botten. Avsedd för odling även under varma förhållanden, från vår till sensommar.



Gomer



Taku



Covadonga



Specialsallat Acherito

Isbergssallat i fält

Planterings- och skördetabell för isbergssallat

Sort	mars	april	maj	juni	juli
Gomer	-----	-----	-----	-----	-----
Taku	-----	-----	-----	-----	-----
Covadonga	-----	-----	-----	-----	-----

----- = plantering

===== = skörd

Specialsallat

SALLAT (*Lactuca sativa* L.)

Fröstorlek: 1 000 frön = 1 g, pellets 35–40 g, storlek 3,0–3,5 mm

Minimumgrobarhet: Standardfrö 90%, pellets 95%

Jordtemperatur: Min +7°C, opt +17°C

Vid temperaturer högre än +25°C kan fröet gå i gröningsvila

Sådjup: Pellets 1–2 cm

Radavstånd: 30–50 cm, går bra i bäddar med 30 cm radavstånd

Plantavstånd: 25–30 cm

Utsädesmängd: Direktsådd pellets 4–6 st/lpm, dvs ca 100 000 pellets/ha

Plantering: ca 60 000 plantor/ha

Resistens:

Bl 29–41EU Olika raser av sallatsbladmögel *Bremia lactucae*

Nr:o *Nasonovia ribisnigres*resistent, biotyp o, dvs resistent mot sallatsbladlus

LMV Tolerans mot sallatsmosaikvirus

Fol *Fusarium oxysporum* f. sp. *lactucae*, ras 1-4

TBSV Tomato bushy stunt virus



Typical



Parrales



Javelo



Vicary



Vilandry

SORTIMENT 2026

LOLLO ROSSO

Anselo (HR:Bl30–32, 37–38EU/Nr:o IR:LMV:1/Fol:1) Trippelröd Lollo rossosort. Vålfärgade blad. Odlingssäker, växer bra även i kallare väder.

LOLLO BIONDA

Javelo (HR:Bl29–33,35, 37–38EU/Nr:o) Ljusgröna huvuden med bra krusighet. Tål hantering väl.

RÖD EKBLADSSALLAT

Renarde (HR:Bl 29–41EU/ Nr:o) Röd ekblads-sallat som är frisk, med medelstora huvuden. Går inte i blom så lätt och är tolerant mot tipburn. **Finns även som ekologiskt odlat frö.**

GRÖN EKBLADSSALLAT

Freelou (HR:Bl 29–40EU/Fol:4/Nr:o IR:LMV:1/Fol:1) Stocklöpningstolerant ljusgrön ekblads-sallat. Stor, snygg planta, lätt att hantera. Tolerant mot tipburn.

HUVUDSALLAT

Vilandry (HR:Bl29–41EU/Nr:o IR:LMV:1) Sort med bra resistens som ger stora, ljusgröna huvuden med många användbara blad.

Vicary (HR:Bl29–41EU/Nr:o IR:LMV:1) Sort motsvarande Vilandry med högsta *Bremia*-resistens, vilket är extra viktigt i ekologiskt odling. **Finns endast som ekologiskt odlat frö.**

BATAVIA

Parrales (HR:Bl 30–32EU/Nr:o/Fol:1/TBSV) Kraftigväxande, öppen batavia med mörkgröna blad. Lämplig för odling och skörd under större delen av sommaren.

Magenta (HR:Bl 32EU IR:LMV:1) Rödbrun batavia som inte bildar huvud. Upprätt växtsätt, stocklöpningstolerant. **Finns även som ekologiskt odlat frö.**

ROMANSALLAT/COSSALLAT

Lucior (HR:Bl29–33,37–38EU/Nr:o IR:Fol:1, Fol:4) Kraftig planta med upprätt växtsätt och jämn botten, vilket gör den lättskördad. Tålig mot tipburn och går inte så lätt i blom.

Typical

(HR:Bl29–41EU/Nr:o/Fol:1/TBSV) Medelstor romansallat för hela säsongen. Vacker mörkgrön färg och god smak. Stocklöpningstolerant och god resistens mot sallatsbladmögel.

LITTLE GEM

Derbi (HR:Bl 32EU IR:LMV:1) Mörkgrön och krispig. Trevlig kontrast mellan ett gult inre och ett kraftigt grönt yttre. Går inte så lätt i blom och är tålig mot tipburn.

Acherito (HR:Bl 35,37EU/Nr:o) Röd Little Gem. Intensivt röd färg och bra huvudvikt. Tolerant mot blomning och tipburn. Snygg!

Fortsätter på nästa sida

augusti	september	oktober

Fortsättning från föregående sida

FRISÉESALLAT

Minelly^(CT) Kraftig frisée som växer upprätt och inte är så bitter som andra sorter. Vackert flikiga blad, hög skördepotential under hela säsongen. Flexibel sort, fungerar både till färskvaruodling och industri. Tolerant mot stocklöpning och tipburn.

MULTILEAF

Rubygo 2 (HR:BI 29-41EU/Nr:0 IR:/Fol:1,Fol:4) Röd multileaf typ med snygg kontrast på bladfärgen. Fyrkantiga blad lämpliga för garnering. Plantan tål att hanteras och har bra hållbarhet efter skörd.

ÖVRIGA SORTER

Frillice (IR:LMV:1) En selektion av isbergsallat, där botten är ett isbergshuvud och toppen mer lik friséesallat med krusiga blad. Grön färg och söt smak. Vikt 600–800 g.

Frillasti (HR: Nr:0 IR:LMV:1) Kompakt Frillice typ som växer lite snabbare, har mindre tipburn och mer sällan går i blom. God och krispig, med vackert gröna blad. Lämplig på friland och i växthus. Bladlustolerant.

Vintersallat/ Mâche

VINTERSALLAT/MÂCHE

(*Valerianella locusta* var *oleracea*)

Fröstorlek: 1 000 frön = 1,5–2,5 g

Minimumgrobarhet: 80%

Sådjup: 1–2 cm

Radavstånd: 10–20 cm

Plantavstånd: 5–10 cm

Vintersallat har blivit mycket populärt i hela Europa de senaste åren. Kallas även maché-, corn- eller fältsallat, beroende på var den odlas. Ingår ofta i färdiga sallatsblandningar. Den är svårödlad på sommaren och i Tyskland odlas den framförallt från höst till vår.

Hela rosetten skördas, tvättas och förpackas. Skörden kan ske med maskin, men i mindre odlingar oftast för hand, då man klipper eller skär av bladen. I Nantes i Frankrike odlas den på sand. Då skärs plantan av ca 1 cm under markytan så att man får med en bit av roten. Det viktiga är att rosetten hålls ihop vid skörd.

SORTIMENT 2026

Gala^(CT) Standardsort i Mellaneuropa. Runda och halvt upprättväxande blad. Lämplig både för friland och växthus. Passar att odla året runt.



Rucola Aphrodite



Rubygo 2



Frillice



Vintersallat Gala

Rucola

VILD ELLER

ITALIENSK

RUCOLASALLAT

(*Diplotaxis tenuifolia*,
tidigare *Rucola selvatica*)

Fröstorlek: 1 000 frön

= 0,2–0,4 g

Minimumgrobarhet: 75%

Det finns flera arter som kallas rucola: dels den odlade (*Eruca sativa*), dels den vilda (*Diplotaxis tenuifolia*), men även *Diplotaxis erucooides* dit wasabirucolan hör. Alla används som baby leaves eller microleaves. *Diplotaxis spp* har mer sågade blad och starkare smak än *Eruca sativa*.

SORTIMENT 2026

Aphrodite^(Tz) (*Diplotaxis tenuifolia*) Kraftigväxande med vackert gröna, fint sågade blad. Passar att så med standardsorter, då Afrodite är något senare. Tolerant mot mjöldagg och stocklöpning.

Rucola Wasabi En släkting till den vilda rucolan *Diplotaxis tenuifolia*. Denna heter *Diplotaxis erucooides*. Stark, helt unik, smak av wasabi.



Aphrodite

Teckenförklaring

fröleverantörer

(Ca) Carosem

(CT) Clause

(N) Nunhems Zaden

(DR) De Ruijter Seeds

(KWS) KWS

(S) Sakata

(Tz) Tozer

(Nov) Novisem

(Els) Elsoms



NYHET

UG 436



Goldcresh



Sayonara

Impero

NYHET

Squash

SQUASH (*Cucurbita pepo* L.)

Fröstorlek: 1 000 frön = 100–190 g

Minimumgrobarhet: 80%

Jordtemperatur: Min +10°C, opt +20–25°C

Sådjup: Ca 2–3 cm

Radavstånd: 1–1,5 m

Plantavstånd: 0,8–1,25 m

Utsädesmängd: 2 frön som punktsås med 0,8–1,25 m mellan punkterna (20 000 frön/ha)

Plantering: 10 000 plantor/ha

Squash är värmekrävande och passar bra att driva med plast eller väv. Man kan också odla i växthus eller plasttunnel, men det är alltid viktigt att blommorna blir pollinerade. I växthus kan man använda humlor eller pollinera med pensel. Under dåliga betingelser som kyla eller mycket fuktigt väder, kan plantan börja producera enbart hanblommor. Så fort betingelserna blir bättre bildas dock även honblommor. Skörd efter 8–10 veckor.

Förkortningarna för resistens:

- PX** Podospaera xanthii, mjöldagg
- ZYMV** Zucchini Yellow Mosaic virus
- WMV** Watermelon Mosaic virus
- CMV** Cucumber Mosaic virus
- PRSV** Papaya ringspot virus

SORTIMENT 2026

Cora F1^(CT) Tidigaste sorten. Ger cylindriska, medelgröna frukter av hög kvalitet. Korta internoder gör att frukterna sitter tätt. Ger snabbt skörd.

Elite F1^(CT) Fina, gröna frukter. Odlingssäker sort som ger en stabil skörd, oavsett betingelserna. Tidig skördestart.

Aloha F1^(CT) (IR:PX/ZYMV/WMV/PRSV) Kraftigväxande planta med öppet växtsätt. Utmärkt frukt kvalitet. Uthållig produktion, passar bra för senare plantering. Hög skörd. Mjöldaggstolerant.

Mirza F1^(CT) (IR:PX/ZYMV/WMV) Medelgröna, cylindriska och raka frukter. Plantan är kompakt, men uthållig och går därför bra i lång kultur. Lämplig hela säsongen. Kräver mer näring än övriga sorter.

Precioza F1^(CT) (IR:PX/ZYMV/WMV) Tidig sort med friska, mörkt gröna plantor. Plantan har ett öppet växtsätt vilket gör den lätt skördad. Frukterna är långa och smala. Mjöldaggstolerant.

Sayonara F1^(CT) (IR:PX/CMV/ZYMV/WMV/PRSV) Tidig sort med öppet växtsätt och kort avstånd mellan frukterna. Hög skörd av mörka, skinande frukter. Dessa är cylindriska och raka. Mjöldaggstolerant.

Orelia F1^(CT) Vackert gul, rak och cylindrisk squash. Ger många frukter. Plantan är kompakt och inte så kraftigväxande.

Goldcresh F1 Gul squash. Snabbväxande, kraftig planta som ger skinande, raka cylindriska frukter.

UG 436 F1 (IR:PX/ZYMV/WMV/PRSV) **NYHET** Squash av libanesisk typ. Ljusgröna droppformade frukter som plockas tidigt, när de är mindre än vanlig zucchini. Odlas på samma sätt som de traditionella sorterna. Mjöldaggstolerant. Ersätter Caliph F1. **Bör provas 2026.**

Aziad F1^(S) (IR:ZYMV/WMV) Ljusgrön squash av turkisk typ. Halvöppet växtsätt. Frukterna mer cylindriska än de libanesiska typerna.

Luneor F1 (IR:PX/ZYMV/WMV/CMV) Upprätt och öppen planta som ger många, runda, klargula frukter. **Finns även som ekologiskt odlat frö.**

Jupiter F1 (IR:PX/ZYMV/WMV/CMV) En sort som ger många, runda, blanka, gröna frukter. Upprätt och öppen planta. **Finns även som ekologiskt odlat frö.**

Impero F1 (IR:PX/CMV/ZYMV/WMV) **NYHET** Randig squash avsedd för skörd av blommor. Framförallt är det honblomman som plockas med liten frukt, men en del använder även hanblommorna. Rustik, frisk planta med öppet, kraftigt växtsätt. **Bör provas 2026.**



Luneor

Tomat

TOMAT (*Solanum lycopersicum* L.)

Fröstorlek: 1 000 frö = 2,7–3,5 g

Minimumgrobarhet: Normalfrö 85%

Groningstemperatur: Min +15°C, opt +26°C

Efter sortnamnet anges med en förkortning sortens resistens:

HR	Hög resistens
IR	Medelhög resistens
TMV	Tobacco mosaic virus
ToBRFV	Tomato brown rugose fruit virus
ToMV	Tomatmosaikvirus
ToTV	Tomato torrado virus
TSWV	Tomato spotted wilt virus
TYLCCV	Tomato yellow leaf curl virus
Pf	Passalora fulva (tid.Cladosporium) – sammetsfläcksjuka
Fol	Fusarium oxysporum f.sp. lycopersici
For	Fusarium oxysporum f.sp. radices-lycopersici rottröta
Pn	Pseudoidium neolycopersici – mjöldagg (tidigare On)
Pi	Phytophthora infestans - potatisbladmögel
PI	Pseudopyrenochaeta lycopersici – korkrot
Va	Verticillium albo-atrum
Vd	Verticillium dahliae
Ma	Nematod-typ Meloidogyne arenaria
Mi	Nematod-typ Meloidogyne incognita
Mj	Nematod-typ Meloidogyne javanica
Pst	Pseudomonas syringae pv. tomato
Sbl	Stemphylium botryosum f.sp. lycopersici
SI	Stemphylium lycopersici silverring (tolerans)
Ss	Stemphylium solani

För knappt 10 år sedan dök Tomato brown rugose fruit virus (ToBRFV) upp i Europa. Sedan dess har fokus hos förädlarna varit att hitta resistent sorter. Nu har våra leverantörer nått så långt att vi kan presentera 5 nya sorter med medelhög resistens mot viruset men som fortfarande behåller övriga viktiga egenskaper. Det finns ingen standard för vad som är hög eller medelhög resistens men dessa nya sorter är bland de bästa som går att hitta.

SORTIMENT 2026

ToBRFV toleranta sorter:

Marisara (DRTH0068) F₁^(DR) (HR:ToMV:0-2/ToTV/ Fol:0,1/ For/Pf:A-E/Sbl/SI/Ss, IR: ToBRFV/TSWV:0/Pn) **NYHET** Marisara har en bred resistens. Frukten är attraktivt röd rakt igenom (Full Red). Sorten har hög skördepotential, fruktvikten ligger på 120–140 g. Skördas på kvist. Relativt högt brixtal på mellan 4,5–6,0 och därav den fantastiska smaken. **Bör provas 2026.**

Luminity (DRTH1054) F₁^(DR) (HR:ToMV:0-2/ToTV/ Fol:0,1/ For/Pf:A-E/Sbl/SI/Ss/Va:0/Vd:0, IR: ToBRFV/TSWV:0/Pn) **NYHET** Luminity är en sort med hög produktionskapacitet och har attraktiva, skinande röda tomater. Kan skördas på kvist eller plockas lös. Frukterna är genomgående röda (Full Red) med en genomsnittsvikt på 130–150 g. **Bör provas 2026.**

Riboski (DRTH5066) F₁^(DR) (HR:ToMV:0-2/Fol:0,1/For/Pf:A-E/Sbl/SI/Ss/Va:0/Vd:0, IR: ToBRFV/Lt/Pn/Pi/Ma/Mj) **NYHET** En bifftomat där frukten är röd rakt igenom (Full Red). Brixtalet ligger mellan 3,5 – 5,0 och genomsnittsvikten på ca 290–340 g. **Bör provas 2026.**


Starlisher (DRTC8103) F₁^(DR) (HR:ToMV:0-2/ToTV/Fol:0/Pf:A-E/Sbl/SI/Ss, IR: ToBRFV/Pst:0/Ma/Mi/Mj) **NYHET** En delikat röd plommonkörsbärstomat på ca 11–16 g. Smaken helt otrolig för att den är balanserad mellan sötna, syra och lite krispighet när man tar en tugga tack vare ett högt brixtal på mellan 7,6–9,5. Den går att skörda både som lös och på kvist. **Bör provas 2026.**




Marisara



Strabelina



Luminity




Chocostar




Riboski

Starlisher **NYHET**

Dattolime



Favorita



Orangita

YHET


elorita




Marinice



DRC 564



Leonisher



Sevance



Strabini

Strabelina (DRTC9053) F₁^(DR) (HR:ToMV:0-2/ToTV/Fol:0,1/Pf:A-E/Sbl/SI/Ss, IR: ToBRFV/Pst:0/Ma/Mi/Mj) **NYHET** Sorten är en förbättring av Strabena och Strabini. Tomaten påminner om en jordgubbe och fruktvikten ligger på ca 18–25 g. Strabelina har en fantastisk smak med ett Brixtal från 7 och uppåt. Hög skörd både vid skörd av klasar och vid lösplöckning. **Bör provas 2026.**

VANLIGA TOMATER

Completo F₁^(DR) (HR:ToMV:0-2/TSWV/Pf:A-E/Fol:0,1/For/Va:0/Vd:0 IR:Pn) **Röd** tomat med hög skörd trots storleken. Starkväxande planta som ger 9–11 frukter/klase. Avsedd för lös skörd. Plockas utan fluga (jointless). Mjöldaggstolerant. Frukttvikt 90–100 g.

Damaress F₁^(DR) (HR:ToMV:0-2/Pf:A-E/Fol:0,1/For/Va:0/Vd:0 IR:TSWV:0/Pn) En väl genomfärgad och välsmakande tomat med brix på >5 hela säsongen och som har en intensiv **röd** färg både ut- och invändigt. Frukterna kan sköras både på kvist och plockas lösa. Kraftigväxande planta som ger ett högt utbyte. Fungerar både i gamla och nya växthus. Mjöldaggstolerant. Frukttvikt 100–110g.

Flavance F₁^(DR) (HR:ToMV:0-2/Pf:A-E/Fol:0,1/For/Va:0/Vd:0 IR:Pn) **Röd** tomat med riktigt god smak och kraftig invändig färg. Hög lycopenhalt. Kan odlas både på kvist och för lös skörd. Bör pinceras till 6 frukter vid skörd på kvist. Frukttvikt 90 g.

Marinice F₁^(DR) (HR:ToMV:0-2/ToTV/Pf:A-E/Fol:0,1/For/Va:0/Vd:0, IR:Pn/Ma/Mi/Mj) **Röd**. Mycket hög skörd. Kan plockas både löst och i klasar. Medellång planta. Frukttvikt 140–165 g.

Sevance F₁^(DR) (HR:ToMV:0-2/ToTV/TSWV/Pf:A-E/Fol:0,1/For/Va:0/Vd:0 IR:On) Högavkastande sort för skörd av **röda** frukter på kvist eller i lösvikt, för Dig som vill producera maximalt. Fungerar i både nya och gamla växthus. 8–9 blommor/klase. Frukten måste plockas utan fluga (jointless). Mjöldaggstolerant. Frukttvikt 100–110 g.

Övriga sorter

Encore F₁

KÖRSBÄRSTOMATER

Chocostar F₁^(S) (HR:ToMV:0-2/Fol:0/ Ss, IR: ToBRFV / Mi) **Chokladbrun** miniplommon-tomat med fantastisk smak. Ger bra skörd och spricker inte så lätt. Passar att plocka löst. Bra växtkraft i plantan som bör ympas för att ge fullt utbyte. Frukttvikt 12–14 g. Har tolerans mot ToBRFV.

Dasher F₁^(DR) (HR:ToMV/Va/Vd/Ma/Mi/Mj) **Röd** plommonkörsbärstomat med god hållbarhet. Kraftig, stark planta med korta klasar och inter-noder. Lämplig för lös skörd. Frukttvikt 15–22 g.

Dattolime F₁ (HR:ToMV IR:Mi/Fol:2, Ss, Pn) Ljusgul plommonkörsbärstomat. Sätter bra med söta smakrika frukter. Stark, kompakt planta. Bra hållbarhet efter skörd. Frukttvikt 15–20 g.

Dattorange F₁ (HR:ToMV/Ss IR:Mi/Fol:2) Orange plommonkörsbärstomat med söt och god smak. Frukttvikt 13 g. **Finns även som ekologiskt odlat utsäde.**

Dattored F₁ (HR:ToMV/Ss IR:Mi/Fol:2) Röd plommonkörsbärstomat med söt och god smak. Frukttvikt 12 g.

Delicacy F₁^(S) (HR:ToMV:0-2/Fol:0,1/Pf:A-E IR:Ss) Babyplommontomat med mörkt **röd** färg och mycket söt smak. Högt utbyte i kombination med resistens mot sammetsfläcksjuka. Frukttvikt 20–25 g.

DRC 564 F₁^(DR) (HR:ToMV:0-2/TSWV/Fol:0,1/Va:0/Vd:0, IR:TSWV/Ma/Mi/Mj) En **mörkröd** körsbärstomat som påminner om Conchita, men frukterna är större, har sötare smak, djupare färg och spricker inte så lätt. Sköras lös eller på kvist. Frukttvikt ca 18 g.

Favorita F₁^(DR) (HR:ToMV:0-2/Pf:A-E/Fol:0,1 IR:Ma/Mi/Mj) **Röd** greenback, utmärkt fruktform och oöverträffad smak. Långa och dubbla klasar. Frukttvikt 13–17 g.

Lemonstar F₁^(S) (HR: ToMV: 0-2/Pf: A-E/ Fol: 1 IR:ToBRFV/Ss) **Citronfärgad/gul** babyplommontomat med söt smak. Lite kantiga frukter. Kraftigväxande planta, men bör ändå ympas. Frukttvikt 12–14 g. Har tolerans mot ToBRFV.

Leonisher F₁^(DR) (HR:ToMV:0-2/ToTV/Fol:0/Pf:A-E, IR:Ma/Mi/Mj) Fantastisk **orange** plommonkörsbärstomat med en genomsnittsvikt på 12–14 g. Krispighet, sötma och bra balans med syra gör Leonisher till en smakupplevelse. Brixtalet ligger på ca 9,5. Odlingssäsongen är Leonisher utmärkt både till lösplöck och kvistproduktion. Fungerar både i belyst och traditionell odling.

Orangita F₁^(DR) (HR:ToMV:0-2/Pf:A-E/For/Va:0/Vd:0, IR:Pst:0/Lt/On/Ma/Mi/Mj) Attraktiv **orange** körsbärstomat med krispig och god smak. Mjöldaggstolerant. Genomsnittsvikt 11–16g.

Queenita F₁^(DR) (HR:ToMV:0-2/ToTV/ Pf:A-E /Fol:0,1/For/Va:0/Vd:0, IR:Pst:0/Lt/On/Ma/Mi/Mj) Ny **röd** körsbärstomat med mycket bra resistens. Den har hög skördepotential och ger snygga klasar och god hållbarhet efter skörd. Stjälken och flugan behåller spänst och färg efter skörd. Frukttvikt 15–22 g.

Roundita F₁^(DR) (HR:ToMV:0-2/ToTV/Pf:A-E/Fol:0,1/For/Va:0/Vd:0, IR:Pst:0/Lt/On/Ma/Mi/Mj) Frukten har en unik **röd** färg och form med förträfflig smak. Frukttvikten ligger på ca 14–16 g. Går att skörda både som lös och på kvist. Sorten kan odlas både i traditionell och belyst odling.

Fler tomater på nästa sida.

Fortsättn. från föregående sida.

Royalstar F₁^(S) (HR:ToMV:0-1/Pf:A-E/Fol:0/For, IR:ToBRFV/Mi) Riktigt **orange**, fantastiskt god körsbärstomat. Lyser klart bland övriga sorter. Går bra att hantera, spricker inte så lätt. Fruktvikt 15-20 g. Har tolerans mot ToBRFV.

Rozestar F₁^(S) (HR:ToMV:0-1/Pf:A-E/Fol:0/For IR:Mi) **Rosa** babyplommontomat med utmärkt smak. Brix 8,1. Hög skörd och tålig mot sprickor. Fruktvikt 15 g.

Santorange F₁^(DR) (HR:ToMV:0-2/Fol:0,1/Va:0/Vd:0) **Orange** plommonkorsbärstomat med mycket fin och hållbar frukt. Starkväxande planta, lämplig för skörd på kvist. Fruktvikt 15 g.

SV 0948 TS F₁^(DR) (HR:ToMV:0-2/ToTV/Pf:A-E/Fol:0,1/Va:0/Vd:0 IR:TYLCV) Körsbärstomat från De Ruiter med vacker **gul** färg och söt-syrlig smak. Stark planta. Ger många dubbelklasar och är lämplig både för lös skörd och på kvist. Fruktvikt 15 g.

Yelorita F₁^(DR) (HR:ToMV:0-2/ToTV/Va:0/Vd:0, IR:ToTV/TYLCV/Pst:0/Ma/Mi/Mj) Mycket god **gul** körsbärstomat med bra hållbarhet. Brix 8,5. Kan sköras både lös och på klase. Spricker inte så lätt. Kompakt planta som ger stor skörd. Kraftig-växande. Fruktvikt 14-22 g.

Övriga sorter

Strabena F₁

COCKTAILTOMATER

Florryno F₁^(DR) (HR:ToMV:0-2/Fol:0,1/Va:0/Vd:0, IR:Ma/Mi/Mj) **Röd**, rund cocktail som ger goda frukter med jämn, fin färg. Stark växt som måste kontrolleras. Fruktvikt 35-40 g.

Flavorino F₁^(DR) (HR:ToMV:0-2/Fol:0,1/Va:0/Vd:0 IR:Pst:0/Ma/Mi/Mj) **Röd** plommontomat som ger långa klasar med goda frukter. Stark växt som måste kontrolleras. Tidig skördestart. Fruktvikt 35-40 g.

Nightshade F₁ (HR:ToMV:0-2/TMV:0/Pf:A-E/Fol:0-2, IR:ToBRFV/Pi/Pn/Ma/Mi/Mj) **Svart**, något avlång frukt med **röd** stjärna vid stjälkfästet. God och krispig, brix 8,0. Stark planta med god fruktsättning och snygga klasar. Fruktvikt 25-30 g.

SV 0946 TS F₁^(DR) (HR:ToMV:0-2/Fol:0,1/Va:0/Vd:0 IR:Ma/Mi/Mj) **Röd/grön** randig Zebrino-plommontomat i cocktailstorlek. Fruktvikt 40-45 g.

Zebrino F₁^(DR) (HR:ToMV:0-2/Va:0/Vd:0, IR:Ma/Mi/Mj) **Röd/grön** randig frukt med mörkt röd inre färg. Söt smak och mycket omtyckt. Högre lycopenhalt än vanliga tomater men kort hållbarhet. Fruktvikt 35-40 g.

STORA SPECIALTOMATER

Bolzano F₁^(DR) (HR:ToMV:0-2/Pf:A-E/Fol:0,1/For/Va:0/Vd:0) **Orange** tomat med intensiv färg. Kan odlas både som kvisttomat och för lös skörd, t ex för att packas tillsammans med andra färger. God, fast och fin frukt. Fruktvikt 100-110 g.

DRK 936 F₁^(DR) (HR:ToMV:0-2/Pf:A-E/Fol:0,1/For/Va:0/Vd:0, IR:Ma/Mi/Mj) **Rosa** plommontomat med söt smak. Odlas på kvist med jämna klasar, pinceras till 8 frukter. Fruktvikt 70 g.

Ebeno F₁^(G) (HR:ToMV:0-2/Fol:0/Va:0/Vd:0) **Chokladbrun** tomat. Enhetliga klasar med 6-8 frukter av bra kvalitet. Fruktvikt 90-110 g.

Gourmansun F₁^(CT) (HR:Fol:0,1,2/Va:0/Vd:0/ToMV:0-2 IR:Pi/TSWV) Stora hjärtformade frukter som är **gul/ röda**. Goda, med saftigt kött. Fruktvikt ca 200 g.

Lorenzo F₁^(DR) (HR:ToMV:0-2/Fol:1,2/For/Va:1/ Vd:1) Vacker **citrongul**, rund tomat. Sköras på kvist. Fruktvikt 100-130 g.

Organza F₁^(DR) (HR:ToMV:0-2/Pf:A-E/Fol:0,1/For/Va:0/Vd:0 IR:Pn) **Orange** plommontomat. Kraftig-växande planta med mycket välsmakande och vackra frukter. Lämplig både som kvisttomat och för lös skörd. Mjöldaggstolerant. Fruktvikt 80 g.

Portento F₁^(DR) (HR:ToMV:0-2/Fol:0,1/Va:0/Vd:0, IR:TSWV:0/Ma/Mi/Mj) Avlång, **röd** tomat av italiensk San Marzano-typ, avsedd för matlagning. Innehåller mycket fruktkött och lite kärnor. Hög skörd och god tolerans mot pistillröta. Sköras lös utan fluga. Fruktvikt 120-140 g.

Timenta F₁^(G) (HR:ToMV:0-2/For) Tigerrandig med **röd** bottenfärg och **gröna** ränder. God smak. Fruktvikt 110-130 g.

Tirouge F₁^(G) (HR:ToMV:0-2/For) Tigerrandig, med **röd** grundfärg och **gula** ränder. Odlas för utseendet. Fruktvikt 110-130 g.

Tiverta F₁^(G) (HR:ToMV:0-2/For) Tigerrandig med **gul** bottenfärg och **gröna** ränder. Syrlig smak. Fruktvikt 110-130 g.

Volantis F₁^(DR) (HR:ToMV:0-2/Pf:A-E/Fol:0,1/ For/Va:0/Vd:0 IR:On) Förbättrad **röd** plommontomat som ger hög och tidig skörd. Sköras lös utan fluga eller på kvist. Lång hållbarhet efter skörd. Resistens mot både sammetsfläcksjuka och mjöldagg. Fruktvikt 100-120 g vid lös skörd.

BIFTOMATER

Beorange F₁^(DR) (HR:ToMV:0-2/Pf:A-E/Fol:0,1/For/Va:0/Vd:0) **Orange** biffomat med mycket god smak. Kompakt växtsätt. Fruktvikt 180 g.

Tomimaro Mucho F₁^(DR) (HR:ToMV:0-2/Pf:A-E/Fol:0,1/For IR:Mi/Mj) **Rosa** biffomat med grön nacke som odlas i Asien. Hög skörd av frukter med god smak. En generativ och lång planta. Fruktvikt 160-180 g.

Torero F₁^(DR) (HR:ToMV:0-2/ToTV/Pf:A-E/Fol:0,1/For/Va:0/Vd:0) **Röd** biffomat med fina, fasta frukter. Tålig mot sprickor och mycket god hållbarhet. Passar för lös skörd. Balanserat generativt växtsätt. Fruktvikt 250-300 g.

GRUNDSTAM

Idag ympas många tomatplanter. Detta görs för att få en starkare och friskare planta så att den blir tolerant mot olika sjukdomar såsom korkrot och virus mm. Vissa tomat-sorter kan behöva en mer vegetativ eller generativ grundstam beroende på plantans växtsätt. Ofta kan en grundstam klara flera toppar. Grundstammarna finns enbart pellerade.

DR 0141TX F₁^(DR) (HR:ToMV:0-2/Fol:0-1/For/Pl/Va:0/Vd:0 IR:Ma/Mi/Mj) Den starkaste grundstammen för ympning av tomat. God växtkraft och högre skördepotential. Lämplig för svagväxande tomat-sorter.

Maxifort F₁^(DR) (HR:ToMV:0-2/Fol:0,1/For/Pl/Va:0/Vd:0, IR:Ma/Mi/Mj) Kraftigväxande och vegetativ grundstam. Maxifort är den marknadsledande grundstammen. Den har genom åren skyddat många odlingar mot sjukdomar, vilket inneburit högre skörd.

Rozestar



Yelorita



Flavorino

Ebeno



SV0948



Zebrino




SV0946TS




Tomimaro Mucho



Bolzano



Lorenzo



Oregon Sugar Pod



Cascadia



Tiverta

Tirouge

Ärter

ÄRT (*Pisum sativum* L.)

Fröstorlek: 1 000 frön = 160–280 g
Fröstorleken är mycket varierande beroende på sort.

Minimumgrobarhet: 85%

Jordtemperatur:

Märgärt min +15°C, opt +17–18°C
Socker- och spritärt min +9°C
opt +14–16°C

Sådjup: 5–10 cm

Radavstånd:

Låga/halvhöga 45–60 cm
Höga (>90 cm) 90–100 cm
Märgärt 12 cm

Plantavstånd: 7–10 cm

Utsädesmängd:

Märgärt 70–80 plantor/m²
=110–160 kg/ha
Sockerärt 60–100 kg/ha (låga)
30–50 kg/ha (höga)

SORTIMENT 2026

BRYTSOCKERÄRT

Säljs ofta som Sugar Snap. Skörden sker när baljan svällt och börjat bilda ärtor. Baljorna kokas och äts hela.

Cascadia^(PV) Blir ca 75 cm hög. Ger mörkt gröna, skinande baljor med 7–8 ärtor. Fusariumresistent.

SOCKERÄRT

Sockerärter skördas precis innan baljan börjar svälla upp.

Oregon Sugar Pod 80 cm höga plantor med 10 cm långa och 2 cm breda baljor. Mycket hög avkastning trots tidigheten. Mjöldaggsresistent.

Norli Låg typ, ca 60–80 cm. Växer fort och bör plockas direkt när baljorna är färdiga. **Finns även som ekologiskt odlat utsäde.**

Carouby Vanlig grön sockerärt som blir ca 150 cm hög, och bör därför bindas upp. Relativt lång skördeperiod. Snygga ca 10 cm långa baljor.

MÄRGÄRT

Den klassiska frysta ärtan. I Danmark och Finland säljs den även färsk med baljor, för direktkonsumtion.

Maxigolt Medelhög planta som ger hög avkastning. Baljorna är 10–11 cm långa och innehåller 7–9 ärtor. Utvecklingstid 65–70 dagar. Mycket god smak.

Utrillo Medelsen sort med fina baljor som blir ordentligt fyllda. God. **Begränsad frö mängd.**

Kryddor

Liksom den tvååriga persiljan sås ettåriga, flockblomstriga örter som dill, dansk körvel, kummin, koriander och anis direkt på växtplatsen. Enligt våra erfarenheter kan även andra örter, som basilika och citronmeliss, med framgång direktsås i varma lägen. Vissa örter har vanligen frö med låg grobarhet. Till exempel gror endast knappt 40% av ros-marinfrö och 70% av salviafrö. När det gäller basilikafrö är grobarheten något högre, 75–80%. Svåråtkomliga eller dyra frösorter väljer man ofta att så inomhus för senare utplantering. De flesta av kryddorna är lämpliga att odla för direktförsäljning i kruka. Storlek på kruka kan variera beroende på försäljningssätt.

Kontakta oss för mer information och priser.

SORTIMENT 2026

CA 41 NO **Amarant Garnet Red** (*Amaranthus blitum*) Ettårig ört. Röd blodamarant med mild smak, används med fördel i sallader.

CA 25 NO **Anis** (*Pimpinella anisum*) Ettårig, ca 30–50 cm hög, 1 g är ca 200 frön.

Basilika (*Ocimum basilicum*) Ettårig, lämplig för krukodling. 1 g är ca 700 frön. Finns i flera varianter:

CA 71 NO **Basilika citron** Snabbväxande, småbladig med citrussmak.

CA 47 NO **Basilika Floral Spires Lavender** Ettårig, kompakt, 25 cm, lavendellila blommor. Snygg planta som används både för sitt prydnadsvärde och sin fina smak.

CA 44 NO **Basilika grekisk** Småbladig, buskigt växtsätt, mycket aromatisk. **Finns även som ekologiskt odlat frö.**

CA 45 NO **Basilika kanel** Olivgröna blad med röda vener, kanelsmak.

CA 68 NO **Basilika rödbladig** Mörkröda/purpurfärgade blad med intensiv arom. Ger jämna, fina plantor med få inslag av gröna blad.

CA 02 NO **Basilika storbladig** Kallades tidigare Genovese. Storbladig, mörkgrön, traditionell och snabbväxande basilika. Ny förbättrad selektion. **Finns även som ekologiskt odlat frö.**

CA 67 NO **Basilika Luxor** Storbladig, mycket enhetlig basilika för odling hela säsongen, både på friland och i växthus.

CA 50 NO **Basilika thai Siam Queen** Storbladig frisk thaibasilika med lila stjälkar.

Helig basilika (*Ocimum sanctum*) Växten kommer ursprungligen från Indien. Inom hinduismen anses den helig, därav namnet.

CA 61 NO **Holy Green**

CA 91 NO **Bladmynta, purpur** (*Perilla frutescens var crispa*) Kallas även Shiso. Ettårig ört med purpurfärgade, något flikiga och krusiga blad. Unga, små blad till färskkonsumtion, större, mer mogna blad till matlagning. Växten är mycket dekorativ och kan användas i olika planteringar. Höjd upp till 50 cm. 1 g är ca 300 frön

CA 92 NO **Bladmynta, grön** (*Perilla frutescens*) Kallas även Shiso. Ettårig ört. Bladen är gröna, något buckliga med flikig kant. Även den gröna plantan är dekorativ och kan användas såväl i planteringar som i maten. Höjd upp till 60 cm. 1 g är ca 500 frön.

CA 23 NO **Citrongräs** (*Cymbopogon flexuosus*) Asiatiskt gräs med upprätta, hårda strån med tydlig citrussmak. Ca 50 cm hög planta. Ett flerårigt gräs, som dock inte är vinterhärdigt i vårt klimat. 1 g är ca 2 000 frön.

CA 10 NO **Citronmeliss** (*Melissa officinalis*) Flerårig, 1 g är ca 1 600 frön, lämplig för krukodling. Förkultiveras eller direktsås. **Finns även som ekologiskt odlat frö.**

CA 06 NO **Dragon rysk** (*Artemisia dracunculus*) Flerårig halvbuske med smala, lansettformade blad med svag anisarom. Betydligt mindre smak än den sticklingsförökade franska dragonen. 1 g är ca 6 000 frön.

CA 20 NO **Fänkål** (*Foeniculum vulgare*) Ettårig, ca 50 cm, 1 g är ca 250 frön. Förkultiveras eller direktsås.


20 05 98 **Bronsfänkål Smokey** Bronsfärgade blad, mycket dekorativ. Ca 1 m hög planta, 1 g är ca 350 frön.

CA 13 NO **Grönmynta** (*Mentha spicata*) Flerårig, ca 30–60 cm, 1 g är ca 12 000 frön. Förkultiveras.


CA 16 NO **Gurkört** (*Borago officinalis*) Ettårig, ca 30–50 cm, 1 g är ca 50 frön. Blå blommor, omtyckt av bin.




Koriander Calypso



Kinesisk gräslök



Kamomill




Grekisk oregano



Isop



Basilika Floral Spires Lavender




Citrongräs




Basilika Floral Spires Lavender




Malört



Koriander Santo




Olssons ätbara blommor




Citronmeliss



Mexikansk dragon



Bladmynta, purpur




Bladmynta




Kummin



Gurkört



Lavendel



Rysk dragon

CA 21 NO **Isop** (*Hyssopus officinalis*) Perenn, buskig växt, ca 60 cm hög, med vackra blå blommor. Vårdoftande och bitter/söt smak. Attraherar insekter. Fin både som kryddväxt och prydnad. 1 g är ca 1 000 frön.

CA 77 NO **Kamomill** (*Matricaria chamomilla* L.) Ettårig ört som kan bli upp till ca 50 cm. 1 g är ca 16 000 frö. Blommorna kan användas både som färska och torkade till te. Självstår sig lätt. Tål viss torka.

CA 07 NO **Kinesisk gräslök** (*Allium tuberosum*) Flerårig gräslök med vitlöks-smak, 1 g är 250–300 frön.

Koriander (*Coriandrum sativum*) Ettårig, 100 cm, 1 g är ca 100 frön. Direktsås.

CA 11 NO **Koriander Santo** Stocklöpningsstolerant, upprättväxande sort med god smak.

CA 62 NO **Koriander Calypso** Mycket stocklöpningsstolerant sort med låg tillväxtpunkt, vilket gör den lämplig för flera skördar. Direktsås.

Kryddtaget Se *Tagetes tenuifolia* på sidan 75.

CA 17 NO **Kummin** (*Carum carvi*) Tvåårig, 1 g är 300–500 frön.

CA 29 NO **Kyndel sommar** (*Satureja hortensis*) Ettårig, 20–30 cm, ljusgroende, 1 g är 1 400 frön. Förekultiveras.

CA 01 NO **Körvel dansk** (*Anthriscus cerefolium*) Ettårig, 20–40 cm, 1 g är 400–600 frön. Direktsås i omgångar, 0,5 g/lpm, kulturtid 7–8 v.

CA 65 NO **Lakritstagetes Dropshot** (*Tagetes filifolia*) Ettårig ört med dekorativt, vårdoftande bladverk med smak som påminner om anis/lakrits. I kruka blir den 15–25 cm hög, friväxande kan den bli upp till 35 cm. Växten odlas för bladverket och eventuella blomknoppar tas bort. 1 g är ca 600 frön.

20 08 84 **Lavendel** (*Lavandula angustifolia*) Hidcote Blue Strain Flerårig, 25 cm. 1 g är ca 1 500 frön. Lämplig till kruka då den har ett kompakt växtsätt med vackra mörkblå blommor.

CA 22 NO **Libbsticka** (*Levisticum officinalis*) Flerårig, 150–200 cm, 1 g är ca 280 frön.

CA 15 NO **Malört** (*Artemisia absinthium*) Flerårig, 100 cm, 1 g är ca 10 000 frön.

CA 03 NO **Mejram** (*Majorana hortensis*) Odlas som ettårig, kan övervintra. 20–30 cm, 1 g är ca 4 500 frön. Förekultiveras.

CA 78 NO **Mexikansk dragon** (*Tagetes lucida*) Även kallad glanstagetes. Ettårig, 60 cm. 1 g är ca 1 000 frö. Tydlig doft och smak av fransk dragon med en liten arom av lakrits. Passar i både matlagning och sallader.

CA 05 NO **Oregano/Kungsmynta** (*Origanum vulgare*) Flerårig, 40–60 cm, 1 g är ca 7 500 frön. **Finns även som ekologiskt odlat frö.**

CA 27 NO **Oregano grekisk** (*Origanum hirtum*) Flerårig, ca 40–60 cm, 1 g är ca 9 000 frön. Förekultiveras eller direktsås.

CA 24 NO **Pepparmynta** (*Mentha piperita*) Flerårig, 1 g är ca 8 500 frön. Förekultiveras.

CA 09 NO **Rosmarin** (*Rosmarinus officinalis*) Ettårig i Sverige, ca 50 cm, 1 g är ca 800 frön. Fröet har ofta låg grobarhet. Lämplig krukkultur, förekultiveras.

Rucola Se under "Sallat Rucola", sidan 42.

CA 19 NO **Sallatsportulak** (*Portulaca oleracea*) Ettårig, 25–35 cm. Tjocka gröna blad och stjälkar, passar färsk i sallader.

CA 12 NO **Salvia krydd** (*Salvia officinalis*) Flerårig, 50 cm, 1 g är ca 120 frön. Lämplig för krukodling. **Finns även som ekologiskt odlat frö.**

CA 30 NO **Smörgåskrasse** (*Lepidium sativum*) Ettårig, 1 g är 400–500 frön. Direktsås.

CA 04 NO **Timjan** (*Thymus vulgaris*) Flerårig, 25–30 cm, 1 g är ca 4 600 frön. Lämplig för krukodling, förekultiveras eller direktsås. **Finns även som ekologiskt odlat frö.**

CA 31 NO **Vattenkrasse** (*Nasturtium officinalis*) Ett- till flerårig ört med stark smak av peppar och senap. 1 g är ca 5 000 frön. Rötterna får inte torka ut.

CA 32 NO **Ängsyra** (*Rumex acetosa*) Flerårig, 40–80 cm, 1 g är ca 1 000 frön. Gröna blad med syrlig smak.

CA 60 NO **Mix av ätbara blommor och örter** Ettårig, ca 30–60 cm. Innehåller bland annat ringblomma, citronmynta, kryddtaget, blomsterkrasse, isop, gurkört, kinesisk gräslök, kummin, kamomill och salvia. Avsedd att användas i t ex sallader. Fröätgång ca 5–12 g/m².

CA 70 NO **Olssons ätbara blommor** 30–50 cm hög. Ettårig blandning av ätbara blommor i olika färger, upp till 50 cm höga. Innehåller blåklint, ringblomma, blomsterkrasse, kryddtaget mm. Sås på våren i varm jord. Fungerar även som växthuskultur. Utsädesmängd 5 g/m².

Hobbysortiment

Fler och fler väljer att odla något ätbart i rabatter och krukor istället för prydnadsväxter. Detta ställer andra krav på sorterna jämfört med yrkesodlarnas krav. Vårt mål är att ha sorter som passar att göra hobbyplantor av och som fungerar i mindre odlingar och hemträdgårdar på dessa sidor.

Tomater

1 000 tomatfrön väger 2–3 g. Normalfrö har vanligen en grobarhet strax över 85%. Man bör dock inte räkna med mer än ca 75% användbara plantor. För att lyckas med groningen är det viktigt att sådden står varmt, optimalt är 23–26°C. Det är också viktigt att jorden är varm när man sår. Vattna med ljummet vatten.

Beräkna 6–8 v från sådd till färdig planta. Konsumenten kan därefter räkna med 8–10 v till första skörden, beroende på sort.

SORTIMENT 2026

Alicante NYHET Tidig sort avsedd för hobbyodling. Runda, vackert **röda** frukter som väger 70–80 gram. **Bör provas 2026.**

Gemini F1 Röd tomat med 2–3 rum som fungerar bra både i växthus och på friland. OBS! Denna sort innehåller 8% självpollinerande frön som har potatisblad. Dessa ska sorteras bort vid plantproduktionen. Fruktvikt 70–80 g.

Gourmet Sweet F1 (HR:ToMV/Ff:1–5/Fol:0–1/For/Va:1/Vd:1 IR:Ma/Mi/Mj/Si) **Röd** tomat som odlas för den goda smakens skull. Relativt kort planta, lämplig för de flesta hobbyväxthus. Frisk. Fruktvikt ca 80 g. **Begränsad mängd frö tillgängligt 2026.**

Elin Sweet F1 Tomat avsedd för odling av hobbyplantor. Relativt tidig med fasta, **röda**, välsmakande frukter. Fruktvikt 80–90 g. **Begränsad mängd frö tillgängligt 2026.**

Moneymaker (Dansk Exporttyp) Traditionell **röd** sort för konsumentplantor. Passar både för friland och i växthus. Fruktvikt ca 90 g.

KÖRSBÄRSTOMATER

Beata Sweet F1 (HR:ToMV/Ff/Mi/Ss) **Röd** jordgubbstomat med fantastisk smak. Frukten är formad som en jordgubbe och inte slät utan veckad på utsidan. Spricker inte och väger 13–17 g.

Corabell F1 (HR:ToMV/F:0/V) Liten, **röd** plommontomat med söt och god smak. Lättodlad, kraftig planta med frukter som inte spricker så lätt. Fruktvikt 30 g.

Delicacy F1^(S) (HR:ToMV:0–2/Fol:0,1/Ff IR:Ss) Babyplommontomat med mörkt **röd** färg och mycket söt smak. Fruktvikt 20–25 g.

Favorita F1^(DR) (HR:ToMV:0–2/Ff:A–E/Fol:0,1 IR:Ma/Mi/Mj) Klassisk yrkessort som också är en bra kompakt hobbyplanta. **Röd** greenback, utmärkt fruktform och oöverträffad smak. Långa och dubbla klasar. Fruktvikt 13–17 g.

Gartenfreude Helt runda, **röda** och söta frukter som går bra både på friland och i växthus. Fruktvikt 25–35 g.

Kajsa Sweet F1 (HR:ToMV/Fol/Mi/Ss) **Orange** mini-San Marzano som är riktigt god. Kompakta, kraftiga plantor med snygga klasar. Fruktvikt 15–20 g.

Madicken Sweet F1 (HR:ToMV/Fol/Mi) **Gul** körsbärstomat. Högrunda välsmakande frukter. Kompakta, kraftiga plantor. Fruktvikt 15–18 g.

Mio Sweet F1 (HR:ToMV/Ff/Fol/Mi/On/Ss) **Röd** mini-San Marzano med mycket god smak. Ger långa, stora kvistar. Hög skörd. Fruktvikt 15–20 g.

Lotta Sweet F1 (HR:ToMV/Ff/Fol/On) **Röd** miniplommontomat med trevliga klasar och många frukter. Hög skörd. Spricker inte så lätt. Fruktvikt 14–18 g.

Ronja Sweet F1 (HR:ToMV/Fol/Mi) **Röd/brun** mini-Kumato som är mycket god. Relativt kompakt planta med snygga klasar. Frukterna spricker inte så lätt. Fruktvikt 20–25 g.

Sungold F1 (HR:ToMV/Fol:1) Klart **orange** körsbärstomat med överlägsen smak. Mycket tidig skördestart. Kraftig växt. Fruktvikt 20–25 g.

Sweet Million F1^(S) (HR:ToMV/F:0) **Röd** körsbärstomat med underbart god smak. Bra växtkraft i plantan, ger tidig skörd och många frukter/klase. Fruktvikt 10–15 g.



Eduardo



Alicante



Ronja Sweet



Yellow pearshaped



Indigo Kumquat



Madicken Sweet



Zagor



Romello



Heartbreakers



Indigo Rose



NYHET

Betalex



Buffalopink

COCKTAILTOMATER

Harmony F1^(CT) (HR:ToMV/Fol:1-2/For/Ss) **Röd** cocktailtomat med långa, vackra klasar. Lämplig för hobbyväxthus, men kan även stå utomhus i gynnsamma lägen. Fruktvikt 40–50 g.

Zagor F1 (HR:ToMV/Fol:0-1/Va/Vd IR:TYLCV) En sort som ger klart **orange**, plommonformade frukter. Fruktvikt ca 35–40 g. Fruktarna är fasta och spricker inte så lätt.

SPECIALTOMATER

Black Cherry^(CT) En produktiv körsbärstomat med utmärkt smak. Fruktarna är **brunsvarta** och kan plockas lösa eller skördas på kvist. Fruktvikt 15–20 g.

Colibri F1^(CT) (HR:ToMV/Va:1/Vd:1/Fol:1-2/For IR:Ma/Mi/Mj/Ss) **Röd** plommontomat. Ger bra skörd av goda frukter. Fruktvikt ca 80 g.

Eduardo F1 (HR:ToMV/Fol:0-1/Va/Vd) **Röd** San Marzano som ger fasta och fina frukter upp till 130 g med god hållbarhet och god smak. Starkväxande planta.

Golden Queen Gula, normalstora tomater. Plantan blir 1–1,5 m hög och måste bindas upp och tjuvas. Går bra på friland eller i växthus. Fruktvikt 80–100 g.

Indigo Kumquat F1 Orange/purpurfärgad miniplommontomat. Kompakt planta som ger många, snygga frukter med bra balans mellan syra och sötma. Fruktvikt ca 35 g.

Indigo Rose Mörklila frukt som vid mognad får rödaktiga stråk. Den mörka färgen gör att frukten innehåller hög halt av antocyaniner. Smaken påminner om plommon. Fruktvikt ca 60 g.

Sacher F1 (HR:ToMV/Fol:0-2/Va/Vd IR:Ma/Mi/Mj) Stor, **svartbrun**, rund tomat med god smak och arom. Fasta frukter med hög kvalitet och lång hållbarhet. Fruktvikt ca 120 g.

Tiger F1 (HR:ToMV/Va/Vd/Fol:0,1 IR:Ma/Mi/Mj) Tigerrandig, **röd- och grönrandig** cocktailtomat med fasta frukter. Mycket högt innehåll av lycopen. Fruktvikt 40–45 g.

Tomatoberry Grande F1 (HR:ToMV:0-1 IR:TYLCV) Jordgubbsliknande **röd** tomat. Fruktvikt 30–40 g.

Yellow Pearshaped Päronformad **gul** tomat. Något mjölig smak, men mycket dekorativ. Fruktvikt ca 30 g.

Zuccherino F1 (HR:ToMV/Fol:0/Va:0) Supersöt, **röd** dadeltomat som skördas både löst och i klasar. Trevlig, kraftig planta som kan ge dubbla klasar. Fruktvikt 20 g.

BIFFTOMATER

Buffalopink F1^(CT) (HR:ToMV 0-2/Va:0/Vd:0/Fol:0/For/Pf A-E IR:Ma/Mi/Mj) Bifftomat med **rosa** frukter. Tidig sort som kan ge hög skörd. Snygg tillsammans med övriga Buffalosorter.

Buffalosteak F1^(CT) (HR:ToMV/Va:0/Vd:0/Fol:1 IR:Ma/Mi/Mj) Ny **röd** marmandtomat med stora fina frukter. Kompakt växtsätt. Fruktvikt 300 g.

Buffalosun F1^(CT) (HR:Fol:0,1,2/Va:0/Vd:0 IR: Pi/TSWV) Marmandetomat med stora fina **röd/gul/orange** frukter. Kompakt växtsätt. Fruktvikt upp till 700 g.

Corazon F1^(CT) (HR:Va:0/Vd:0) **Röd** tomat av "oxhjärtstyp". Relativt stora frukter med **grön** nacke. Fruktvikt ca 200 g.

Marmande Röd standardsort för hobbyodling av bifftomater. En tidig sort för odling på friland. Fruktvikt ca 120 g.

Paola F1^(CT) (HR:ToMV/Ff:1-5/Fol:0-1/Va/Vd) Rund bifftomat till vettigt pris. Kräver mer värme och skötsel än Marmande, men ger oerhört mycket mer i avkastning och frukt kvalitet. Mycket goda **röda** frukter. Fruktvikt 130–170 g.

TOMATER FÖR KRUKODLING

Betalux NYHET Busk/kruktomat som ger svagt plattrunda mörkt **röda** frukter på ca 70 gram. **Bör provas 2026.**

Heartbreakers™ Vita F1 Busktomat, 40–50 cm hög, som ger **röda**, unikt hjärtformade frukter. Fruktvikt ca 15 g.

OF 112 F1 Röd kruktomat, ca 40 cm hög, frukt vikt 25 g.

OF 113 F1 Orange kruktomat, ca 40 cm hög, frukt vikt 25 g.

OF 114 F1 Gul kruktomat, ca 40 cm hög, frukt vikt 25 g.

OF 115 F1 Purpurfärgad kruktomat, ca 40 cm hög, frukt vikt 25 g.

Peardrops F1 Buske med hängande växtsätt. Fungerar både till kruka och amplar. Ger många, små, **gula** frukter. Fruktvikt ca 25 g.

Red Robin Mycket liten busktomat för kruka och ampel. Plantan blir ca 20 cm hög, men sätter tidigt många **röda**, små frukter. Fruktvikt ca 25 g.

Romello F1 Busktomat med frodigt, något hängande växtsätt, vilket gör att den passar även till amplar. Ger många glansiga, miniplommon, **röda** frukter, ca 24x30 mm. Söta, goda frukter, brix ca 8,2. Plantan blir 50–70 cm hög. Behöver växtstöd om den ska odlas som buske.

Fler tomater på nästa sida.

Tomater forts.

Siderno F1 Busktomat med **röda** körsbärstomater. Mycket kompakt och förgrenad planta med relativt små blad. Ger många välsmakande frukter som väger 15–20 g. Passar på altanen eller terrassen, men också i fönsterkarmen. Plant-höjd ca 45 cm.

Summerlast F1 Liten tålig busktomat ca 35 cm hög, med **röda** frukter. Idealisk för försäljning av färdiga plantor. Fruktvikt 35–45 g.

Tiny Tim Röd körsbärstomat med god smak. Plantan blir ca 25–40 cm och behöver stöd för att bli riktigt fin och för att frukterna ska mogna jämnare. Fruktvikt 25–30 g.

Sweet Sturdy™ F1 Grace Kruk-tomat. Kompakt planta 30–40 cm hög. Ger små, **gula**, söta och goda frukter, 10–15 g.

Sweet Sturdy™ F1 Jo Kruk-tomat. Kompakt planta 30–40 cm hög. Ger små, **röda**, söta och goda frukter, 10–15 g.

Terenzo F1 Busktomat 40–50 cm som ger många frukter. Frukterna är **röda**, ca 30 mm, goda och spricker inte så lätt. Fruktvikt ca 20 g.

Totem F1 50 cm hög busktomat med **röda** frukter. Behöver stöd eller uppbindning för att bli en vacker och jämn planta. Kan under goda förhållanden ge skörd under mycket lång tid. Fruktvikt 50–70 g.

Tumbling Tigress Tigerrandig, starkväxande ampeltomat. Snygga **röda** frukter med **gröna** ränder. Producerar stora mängder frukt hela säsongen, med god balans mellan syra och sötma.

Tumbling Tom Red Röd tomat lämplig för amplar med ca 50 cm långa grenar. Fruktvikt 25–30 g.

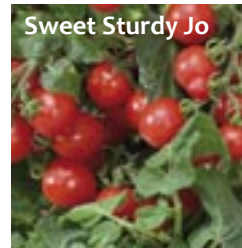
Tumbling Tom Yellow Motsvarande Tumbling Tom Red, men med **gula** frukter som väger 25–30 g.



Tumbling Tigress



Summerlast



Sweet Sturdy Jo



Tumbling Tom Red



Terenzo



Sweet Sturdy Grace

Växthusgurka

Fitness F1 Mjöldaggstolerant sort som ger full skörd hela säsongen.

Datis F1 Skolgurka med hög mjöldaggstolerans. Snygga, välformade gurkor som är 16–17 cm långa. Kraftigväxande plantor som ger flera frukter per nod. Klarar växlande temperaturer i hobbyväxthus.

Fortuna F1 Mjöldaggstolerant snackgurka med god smak. Ger många 10–12 cm långa gurkor. Perfekt hobbyplanta.

Swing F1 (HR:Px/Ccu) Frilandsgurka som smakar som växthusgurka. Frukterna är krispiga, något taggiga, mörkgröna och 20–25 cm långa. Enkel att odla både på friland och i växthus.

Djungelgurka

(*Melothria scabra*)

Små grönovala frukter, 4–6 cm långa. Långsam utveckling efter sådd. Klängväxt. Kräver värme.

Äppelgurka

(*Cucumis sativus*)

Lemon Cristal Kallas också citrongurka. Odlas som övrig gurka. Ger många och små, runda, gulaktiga frukter.

Aubergine

Romanov F1^(S) Aubergine med lite längre (17–22 cm) mörkt violetta frukter. Ta bort den första blomman för att få en bättre planta.

Lucilla F1 Medeltidig sort som ger avlånga, blanka frukter i mörk purpur med vita tigerringar. Ca 8x16 cm, frukt-vikt ca 500 g.

Madonna F1^(DR) Tidig sort med violetta frukter. Halvlång, 15–20 cm. Ta bort den första blomman för att få en bättre planta.

Kaberi F1 En miniaubergine som passar för krukor till balkong och altan. Ger många, små, runda till droppformade, mörka, glänsande frukter. Fruktvikt ca 50–100 g.

Kapkrusbär

(*Physalis peruviana*)

Buske, släkt med tomat, med utomordentligt goda, orangefärgade och dekorativa bär. Värmekrävande men i övrigt lättodlad. 1 000 frön är ca 1 g.

Jordgubbar & Smultron

JORDGUBBE

(*Fragaria ananassa*)

SMULTRON

(*Fragaria vesca var semperflorens*)

Fröstorlek:

Jordgubbe 1 000 frön = 0,5 g

Smultron 1 000 frön = 0,3 g

Minimumgrobarhet: 60%

Jordtemperatur: Min +10°C, opt ca +17°C

Sådjup: 0,5 cm

Obs, fröet är mörkergroende.

Utsädesmängd: 2-3 frön/plugg

Jordgubbe: 1,5-2 g ger 1 000 plantor

Smultron: 1 g ger 1 000 plantor

JORDGUBBAR

Delizz F1 Odlja jordgubbar som krukväxt eller utplanteringsväxt. Blommorna sitter högt ovanpå plantan, är vita och när bären är mogna äter Du direkt från krukans. Remonterande så den blommar hela sommaren.

Elan F1 Jordgubbe avsedd för ampelodling. Mörkgröna blad, vita blommor, röda tillplattade, koniska bär med god smak. Sådd i jan-feb ger skörd som börjar i maj-juni och sedan fortsätter hela säsongen.

Estavana F1 NYHET Jordgubbe från frö för yrkesodlaren, framtagen för att odlas i rännor utomhus eller i växthus/tunnel. Vegetativ och kompakt planta som tål varma somrar. Långa blomklasar som gör att bären kommer ut från plantan. Kontinuerlig blomning och bärmognad hela säsongen. Bra hållbarhet och god smak. Börjar ge bär ca 110-120 dagar efter sådd.

Vi har jordgubbssorter från frö även för yrkesodlare. Kontakta oss för mer information.

SMULTRON

Mignonette Månadssmultron som ger runda fina bär hela sommaren. Passar utmärkt i urnor och amplar, men kan också användas som kantväxt. Plantan ger inga revor.

NYHET



Jordgubbe Estavana




Aubergine Lucilla



Aubergine Kaberi


Smultron Mignonette



Hobbygurka Datis



Djungelgurka



Kapkrusbär



Etiketter

Behöver Du etiketter till Dina hobbyplanter? Vi lagerför ett flertal sorter. Dessa är markerade med i katalogen.

Vill Du ha egna etiketter med växtpass och/eller EAN-kod? Krävs minst 1 000 etiketter/sort. Sista beställning 15/1 2026. **Kontakta oss för mer information.**

Sticketiketter tillgänglig

HOBBYSORTIMENT

Plantor & Knölar

Jordgubbsplantor

Alla jordgubbsplantor som levereras är certifierade. Det finns numera ett enhetligt certifieringssystem inom EU. I detta system ingår BM5 (Basic material generation 5) som den normala plantan vid handel. CAC står för den lägsta nivån på vilken plantor får säljas. Då uppfylls minimikraven.

Skördetid jordgubbar friland

Sort	Maj	Juni	Juli	Augusti
Twist		—		
Allegro	—			
Honeoye		—		
Rumba		—		
Verdi		—		
Falco		—		
Sonsation		—		
Sonata			—	
Korona			—	
Jenkka			—	
Polka			—	
Ravellia			—	
Cadenza			—	
Malwina			—	

Är Du intresserad av plantor, kontakta oss för mer information.

Remonterande sorter

I teorin blommar och ger remonterande jordgubbar bär under hela säsongen. I praktiken är det en blomning i början av säsongen och sedan dröjer det innan nästa blomning tar vid. Denna kan dock fortsätta långt in på hösten. Hur skördeperioden ser ut påverkas av planttyp. **Kontakta oss för aktuella sorter.**

Ekologiska plantor

Vi kan leverera ekologiskt odlade jordgubbsplantor, kontrollerade av SKAL (Hollands KRAV). I år kan vi erbjuda följande sorter som ekoplantor: **Allegro, Rumba, Verdi, Falco, Sonsation, Faith, Cadenza och Malwina.** Som remonterande finns **Ostara.** Beställ tidigt för att vara säker på leverans.

Planttyper

Frigoplanta Skördas när plantan gått i vintervila, dvs i nov–dec, för att sedan förvaras i frys (-1°C) fram till leverans i april–juni. På plantor av standardstorlek eller mindre ska man inte räkna med någon skörd planteringsåret. För att gynna plantan inför andra säsongen bör blomstjälkarna klippas bort. Frigoplantor finns att få i storlek A-, A, A1+, A2+ och A3+. Alla sorter är inte tillgängliga i alla storlekar. För att få skörd planteringsåret rekommenderas plantor av storlek A2+ eller större. Skörd vid normala förhållanden beräknas till ca 60 dagar efter plantering.

Väntebäddsplanta Frigoplanta som planterats om på ny bädd under sensommaren. Efter omplantering får den växa till sig och skördas i nov–jan. Jämfört med en vanlig frigoplanta ger väntebäddsplantan större bär, högre skörd och kortare plocksäsong. Väntebäddsplantor odlas framför allt i växthus eller tunnel. De levereras i 3 storlekar: WB-L (15–18 mm), WB-M (18–22 mm) och WB-H (22+ mm).

Färska barrotsplantor

Levereras i aug för omgående plantering.

Färska rotade plantor

(misted tips) Stickingar rotade i odlingsbrätte. Levereras i aug för omgående plantering. **Måste beställas senast under maj månad.**

Trayplantor Påminner om misted tips-plantor men drivs upp i brätten tills de är färdiga i nov–dec. Plantorna lagras sedan frysta, lösa i lådor och används framför allt i växthus- och tunnelproduktion. Finns i 3 storlekar: Tray (250 cm³), minitray (125 cm³) och modules (75 cm³).



Hallonplantor

Hallonodlingen har ökat kraftigt i Skandinavien under senare år, framför allt i tunnlar. Denna odling ger högre skörd med bättre kvalitet än frilandsodling, men är också dyrare att starta. Vi säljer både sommar- och hösthallon. Alla plantor är certifierade.

Planttyper

Longcane (långskott) Ca 170 cm långa skott. 2 skott/kruka. Plantorna övervintras i fryslager för plantering på våren. I första hand avsedda för ettårskultur. Skörd 70–90 dagar efter plantering. Levereras i kruka.

Pluggplantor Rotade plantor, 104 st/brätte. Levereras under våren.

SORTIMENT 2026

SOMMARHALLON

Sommarhallon är ett samlingsnamn på hallonsorter som producerar bär på fjol-årsskotten. Longcaneplantor ger skörd samma år som plantering.

Vajolet Tidig sort, röda bär med konisk form. Friska plantor som ger hög skörd, lätt att plocka. Räkna med 4 skott per m. Botaniskt sett – hösthallon.

Glen Ample Medeltidig, taggfri planta. Runda, koniska bär med god smak. Lätta att plocka. Finns både som longcane och småplantor. Räkna med 5–6 skott per löpmeter.

Lagorai Medeltidig, koniska klarröda bär med bra smak. Ger hög skörd, lätt att plocka. Friska plantor. Räkna med 4 skott per löpmeter. Botaniskt sett – hösthallon.

HÖSTHALLON

Hösthallon kräver INTE vintervila för att bilda blommor. Därför sätter hösthallon bär på årsskotten och ger skörd under sensommaren och tills frosten kommer. Hösthallon levereras som pluggplantor.

Björnbärsplantor

Vi säljer longcane, dvs plantor med skott som ger skörd samma år de planteras. Plantorna övervintras i kyl och planteras på våren.

Loch Ness Taggfri sort med hög skördepotential. Stora och mycket söta bär. Odlas i växthus eller tunnel för att hinna mogna.

Sweet Royalla Taggfri sort som är ca 10 dagar tidigare än Loch Ness. Goda, stora bär. Endast för odling i tunnel eller växthus.



Hallon



Blåbär



Björnbär Sweet Royalla



Rabarberplanta

Blåbärsplantor

Vi levererar virusfria s k amerikanska blåbär. Plantorna är 2–3 år gamla, 10–50 cm höga och levereras under vår eller höst, i 0,7–5-literskrukor. Blåbär trivs bäst på mark med pH 4,0–5,5. Har Du inte detta naturligt på Din mark kan Du anlägga odlingsbäddar. Vi kan även leverera oögsad, okalkad blåbärstorg.

Det finns många olika blåbärsorter. Ring oss för att diskutera vad som passar Dig bäst. Vi kan också hjälpa Dig med torv och svara på frågor om odlingen.

Kontakta oss för aktuellt sortiment.

Vinbärs- och Krusbärsplantor

Vi säljer plantor av röda vinbär, svarta vinbär och krusbär. Tillgången varierar under säsong och i mars börjar de flesta sorter ta slut. Vi levererar barrotsplantor med 1–3 skott.

Kontakta oss för aktuellt sortiment.

Rabarberplantor

Rabarberplantorna som vi säljer är egentligen rotbitar. Vid förökningen delas rötterna i mindre bitar som sedan planteras. Bäst görs detta tidigt på våren, när de fortfarande är i vila. Vi levererar under mars månad, då rotbitarna måste skördas innan de börjar växa på våren.

Frambozen Rood Sort med klart röda stjälkar som ger bra skörd.

Goliath Sort med grönröda, långa stjälkar med mycket hög avkastning. Liknar Victoria.

Är Du intresserad av plantor eller önskar odlingsinformation, kontakta oss för besked om sorter och planttyper som är tillgängliga.

Purjolöksplantor

Vi levererar barrotsplantor från Marocko och Holland. De marockanska plantorna är för tidig plantering och de holländska för senare. Plantorna håller hög kvalitet och är relativt stora. Leverans ca 12 v efter sådd. Antalet kan variera beroende på storlek, men är vanligtvis 1 500 till 2 000/låda. Vi delar inte på lådorna. Beställ tidigt för att vara säker på leverans.

Marockanska plantor produceras på friland utan herbicider, vilket ger snabb tillväxt efter plantering. Levereras ca v 15–21.

Holländska plantor levereras ca v 22–24.

Förskjutningar i leveranstiden kan ske pga tillväxten.

OBS! Vi säljer även purjolöksplantor för ekologisk odling. Det finns många sorter och vi kontrollerar att de uppfyller kraven för eko-odling i Sverige och Danmark. Enstaka lådor leverans vecka 19, 21 och 23.

Knölar

JORDÄRTSKOCKOR

Jordärtskockor odlas ungefär som potatis, trots att de inte är besläktade.

SORTIMENT 2026

Topstar Stora, vita skockor. Lågväxande (ca 1,3 m) och ger den tidigaste skörden. Plantorna blommar normalt sett varje år. **Finns även ekologiskt odlat utsäde.**

Elverum Avlång, vit skocka. Ger lägre skörd än ovanstående. Medeltidig, ca 2 m hög. **Begränsat med utsäde.**

Rema Röd Sen skocka som blir 2–3 m hög. Skörd från början av nov. Kan även användas till viltåker.

PEPPARROT

Pepparrot är en flerårig ört med långa blad. Den bildar långa, kraftiga rötter med stark smak och doft. De 15–20 cm långa rötterna planteras med ca 50 cm avstånd på våren. Skördas på hösten och kan sedan lagras.



Sparrisplantor



Jordärtskocka Rema



Purjolöksplantor i produktion



Pepparrotssticklingar

Sparrisplantor

De flesta sorter går bra att odla både som grön och vit sparris, i Sverige är dock grön vanligast. Det finns vanliga sorter eller sorter som är fria från antocyan, dvs de blir helt gröna. Andra sorter har en mörk grönblila färg som grön sparris. De är också mjällare än andra sorter. De plantor vi säljer är A- respektive B-plantor, som skiljer sig åt storleksmässigt. A-plantor ska väga mer än 70 g. Samtliga sorter har endast hanplantor.

De plantor som levereras våren 2026 är sådda våren 2025. Tillgången varierar mellan åren varför Du ska beställa så fort Du bestämt Dig, för att vara säker på att få rätt sort.

Vi kan även leverera ekologiska plantor. Beställ tidigt. Kontakta oss för aktuellt sortiment.

SORTIMENT 2026

Gijnlim F1 Mycket odlad äldre sort för grön sparris. Tidig och högväxande. Ger lite tunnare skott än de senare sorterna.

Aspalim F1 Sort som liknar Gijnlim, är lika tidig, men ger kraftigare skott.

Backlim F1 Äldre, starkväxande sort som ger tjocka fina skott, både som grön och vit. Ger dock färre skott än Gijnlim och är betydligt senare i utvecklingen.

Xenolim F1 Antocyanfri sort avsedd för produktion av grön sparris. Blir klargrön i färgen. Mycket högväxande, något senare än Gijnlim, men med tjockare skott.

Mellangrödor

Mellangrödor kallas korta kulturer när de odlas mellan huvudgrödor. Oftast är det ett mål i sig att ha marken bevuxen en stor del av året. Men målsättningen kan också vara bättre jordstruktur, minskat ogrästryck eller att reducera jordbundna sjukdomar. Att öka humushalten och skydda jorden mot sandflykt är också en anledning.

Mellangrödor kallas fånggrödor när den främsta uppgiften är att bevara kvävet i marken. Mellangrödor fungerar även för foderproduktion, i kortlivade betes- och slåttervallar. I syfte att öka biologisk diversitet spelar de en viktig roll i insekts- och viltåkrar. För att välja rätt mellangröda bör man först definiera vad man vill uppnå och därefter välja en eller flera arter som passar i växtföljden. Förutsättningen för ett lyckat resultat är snabb och jämn etablering och att marktemperatur, markfukt och såteknik är på plats. Det ska också finnas en plan för ev putsning och nedbrukning. Tkv är vikten av 1 000 frön, angivet i g.

Kvävefixerande arter

Baljväxter har förmåga att fixera kväve ur luften. Viktiga egenskaper och artskillnader är tillväxthastighet, kvävefixerande förmåga, livslängd, övervintringsförmåga, släktskap med andra kulturväxter, rotdjup och rotmassa.

Alexandrinerklöver/ Berseemklöver

(*Trifolium alexandrianum*) Ettårig grön gödslings- och grönfoderväxt. Djup pålrot. Kräver bördiga jordar med god vattenhållande förmåga. Värmegynnad. Slutar växa tidigt på hösten och fryser bort. Passar även bra för odling i renbestånd, speciellt vid sådd juni–juli. Utsädesmängd 20–25 kg/ha, tkv 3 g.

Blodklöver (*Trifolium incarnatum*) Ettårig lättodlad klöverart, ibland övervintrande. Används som grön gödslings- och grönfoder. Gror snabbt. Växer bättre än doftklöver vid låga temperaturer. Bör putsas/sköras före blomning för att inte tillväxten ska gå i stå. Sås maj–sep. Utsädesmängd 15–20 kg/ha, tkv 3,2–3,8 g.

Doftklöver/ Persisk klöver (*Trifolium resupinatum*) Ettårig grön gödslings- och grönfoderväxt. Gror långsamt och tål skugga. Efter putsning är återväxten snabb, har god konkurrensförmåga mot ogräs. Höjd 60–70 cm. Kräver varm jord och fuktighet, lägsta groningenstemp 8–10°C. Sådjup 1 cm. Utsädesmängd i renbestånd för grön gödslings 12–15 kg/ha. Tkv 1,3–1,5 g.


Luddvicker (*Vicia villosa*) Ettårig, ibland övervintrande, grön gödslings- och grönfoderväxt. Torktålig, aggressiv mot ogräs och ger mycket kväve till marken. Odlas oftast i renbestånd, men kan samodlas med blodklöver, rajgräs och/eller (grön) råg. Växetsättet är revande, revorna blir 50–150 cm. Bildar mycket grönmassa. Trivs bäst på lätt jord, men är torkkänslig i gröningsstadiet. Tål frost, övervintrar vid sådd juli–aug. Sådjup 3–5 cm. Utsädesmängd 45–50 kg/ha, tkv ca 30 g.

Subklöver (*Trifolium subterraneum*) Ettårig. Används som botten- och mellanradsgröda i grönsaks- och fruktodling. Kan odlas på de flesta jordar. Tål avslagning. Sås när jorden är varm, lägsta groningenstemp 8–10°C. Sådjup 1–2 cm. Något långsam i starten. Utsädesmängd i renbestånd ca 20 kg/ha och vid insådd 10–12 kg/ha. Tkv ca 4 g.

Humlelusern (*Medicago lupulina*) Ett- och tvåårig lusernart. Utmärkt botten- och mellanradsgröda och ett bra alternativ till subklöver. Även foderväxt. Tål torka, putsning och beskuggning av huvudgröda. Revande växtsätt ger god marktäckning. Övervintrar. Utsädesmängd 8–10 kg/ha. I blandning med vitklöver 4+4 kg. Tkv 1,6 g.




Alexandrinerklöver



Luddvicker



Doftklöver



Humlelusern



Subklöver



Blodklöver

Gräs

Engelskt rajgräs (*Lolium perenne*) Snabbvuxet, aggressivt flerårigt gräs med tät bestockning. Insådd på våren samtidigt med spannmål. Utsädesmängd 6–10 kg/ha, tkv ca 2 g.

Italienskt rajgräs (*Lolium multiflorum*) och **Westerwoldiskt rajgräs** (*Lolium multiflorum* var. *westerwoldicum*) Utmärkta till gröngödsling och grönfoder. Bägge är ett- till tvååriga former av rajgräs och kan gå i ax redan insåningsåret. Westerwoldiskt har snabbare tillväxt de två första månaderna, jämfört med Italienskt rajgräs. Båda har bra konkurrenskraft mot ogräs och bra kväveupptagningsförmåga på hösten. Italienskt rajgräs kan övervintra i södra Sverige. Utsädesmängd Italienskt ca 20–25 kg/ha, tkv ca 3,5 g. Utsädesmängd Westerwoldiskt 10–20 kg/ha, tkv 4 g.

Rödsvingel (*Festuca rubra*) Flerårigt gräs med långsammare och glesare tillväxt än det engelska rajgräset. Används bl a som fånggröda i spannmål. Torktåligt, hårdigt och sprider sig med utlöpare. Utsädesmängd 20 kg/ha, tkv ca 1 g.

Örter

Bovete och honungsört är obesläktade med andra kulturväxter och därmed bra i växtföljden. Båda ger mycket snabb marktäckning och är värdefulla insektsväxter.

Bovete (*Fagopyrum esculentum*) Ettårig lättodlad förfrukt och mellangröda. Ger snabbt god marktäckning som hindrar ogräs. Trivs på varma, lätta jordar. Känslig för markpackning, rester av bekämpningsmedel och frost. Så när risk för nattfrost är över. Kan även sås sent, fram till 6 v före första frosten. Kort kultur, från sådd till blomning 6–7 v, frömognad 10–12 v. Blommar i omgångar. Sådjup knappt 2 cm. Utsädesmängd 60 kg/ha, tkv ca 25 g.


Honungsört (*Phacelia tanacetifolia*) Ettårig. Framförallt användbar för att förhindra växtnäringsläckage efter skörd eller halvträda. Odlas där det är värdefullt med snabb etablering. Kan sås tidigt och fram till mitten av aug. Har inga speciella krav på jordmån. Kort kultur, 6–7 v till blomning. Putsa före frömognad för att undvika ev spillplantor. Sådjup ca 1 cm. Mörkergroende. Utsädesmängd 10–12 kg/ha, tkv 1,8–2 g.



Engelskt rajgräs



Honungsört



Rödsvingel



Westerwoldiskt rajgräs

Bovete

Saneringsgrödor

Används främst för att reducera mängden nematoder eller minska svamptrycket. Kräver god tillgång på växtnäring och vatten för att växa maximalt.



Oljerättika

Oljerättika (*Raphanus sativus*) Snabbetablerad växt för nematodsanering och fånggröda. Rotsystemet är djupt och har en uppluckrande effekt. Risk för uppförökning av klumprot. Trivs bäst på bördiga jordar, gynnas av kvävetillförsel. Marktäckande efter 4–5 v, blir 1–1,5 m hög. Får inte fröa av sig. Sås i april/maj i träda eller insådd i växande gröda och efter skörd i aug. Utsädesmängd i fånggröda 12 kg/ha. Använd högre utsädesmängd, 25 kg, av multi-resistent sort för sanering. Tkv ca 10–13 g.



Purrhavre

Purrhavre (*Avena strigosa*) Störväxt ettårigt gräs (upp till 160 cm) med mycket snabb uppkomst. Används för att hämma frilevande nematoder (*Trichodorus sp*, *Pratylenchus sp*), som orsakar allvarliga skador på potatis och grönsaker på lätta jordar. Bildar mycket grönmassa, som kan användas som foder eller till biogas. Frostkänslig, övervintrar inte. Sås i juli–sep på alla jordtyper, även lätta och sura jordar. Odlas som spannmål, såddjup 2–4 cm. Näringsbehov 60 kg N/ha. Utsädesmängd 80–100 kg/ha för nematodkontroll. Högre utsädesmängd på mycket lätta jordar. Tkv ca 22 g.



Tagetes

Sudangräs (*Sorghum sudanense*) Sort Piper. Ettårigt snabbväxande gräs som påminner om en sirlig majsplanta. Blir 1,5–2 m hög. Används för totalsanering och som gröngödsling för att öka jordens organiska innehåll. Bildar stor grönmassa och kraftigt rotsystem. Svarar bra på kväve. Saneringen sker när växtmassan brukas ner i jorden. Återväxer om 60–70 cm högt bestånd put-sas till ca 15 cm stubb. Sås i mycket varm jord på 1–3 cm djup. Utsädesmängd 25 kg/ha, tkv 11–13 g.



Sudangräs

Tagetes (*Tagetes patula*) Ettårig. Producerar rikligt med grönmassa. Tagetes används för att sanera rotsårsnematoder (*Pratylenchus sp.*). Nematoder tränger in i tagetesroten och dör. Under optimala betingelser är saneringseffekten upp till 95%. Förekommer ogräs i tagetesodlingen, kan nematoderna föröka sig på dem. Därför är ogräsbekämpning viktig. Sådd sker när risk för nattfrost är över. God markfukt de första fem dagarna efter sådd, borgar för säkra och jämn uppkomst. Tekniskt svår att så. För maximal effekt mot nematoder bör växtsäsongen vara minst 100 dagar. Såddjup 0,5–2 cm. Utsädesmängd 4–6 kg/ha, tkv ca 3 g.

Landscaping

Färdiga ettåriga blomsterblandningar

Ettåriga sommarblommor som direktsås är ett enkelt och billigt sätt att skapa blomsterprakt. Blandningarna fungerar lika bra i hemträdgården som i offentliga anläggningar. Så långs uppparten till gården, längs cykelvägar eller i trafikrondeller. Sådd i bar och ogräsfri jord ger det bästa resultatet. Tänk på att välja blandningar i lagom höjd, så sikten inte blir skymd. Blandningarna är lättetablerade och kräver begränsad skötsel. Arterna avlöser varandra, med blomning fram till frosten. Blandningarna är vackra, dessutom fungerar de som nektar- och pollenkälla för våra insekter. Sammansättningen av blandningarna kan variera något över säsongen.

För varje blandning anges utsädesmängd. Om förutsättningarna är goda väljer man den lägre mängden. De ettåriga blandningarna sås i april-juni, eller när temperaturen når minst 17–18°C på dagen och 7–8°C på natten. Olssons blomsteråkerblandning kräver mindre värme för att gro. Sådd vid midsommar ger blomning i september. Minsta förpackning är 200 g.

20 60 01 **Contraste** Höjd 20–45cm. Snabbetablerad blandning för vägkanter, rondeller och platser i det offentliga rummet där lågväxande mycket färgrik blandning önskas. Lång blomning som avslutas i en explosion i gult och orange. Utmärkt sig i våra provodlingar. Utsädesmängd 3–4 g/m².

20 60 02 **Equilibre** Höjd 20–40 cm. Låg, marktäckande blomsterblandning. Avsedd för refuger och trafikrondeller eller till kanter där man vill ha en blandning som inte skymmer sikten. Består av låga arter och dvärgformer av sommarblommor, bl a blåklint, blomsterlin, clarkia och strandlövkoja. Strandkrassing i vitt och lila inleder och blommar sedan flitigt hela säsongen. Blandningen innehåller många bra insektsväxter, är snabbgroende och blommar fram till frost. Passar på relativt ogräsfri jord i soliga lägen. Utsädesmängd 3–4 g/m².

20 60 04 **Sec** Höjd 40–50 cm. Blomsterblandning för torra lägen. Komponerad av ettåriga arter som tål både torka och mager jordmån. Innehåller bl a blomsterlin, gulgrävarblomma, klint, ringblomma, solvisare, sömntuta och zinnia. Snabbgroende med lång blomningsperiod fram till frost. Utsädesmängd 2–4 g/m².



Contraste



Equilibre



Sec



Olssons Blomsteråkerblandning



Olssons Pasteller med kontaster

20 60 20 **Olssons Blomsteråkerblandning** Höjd 70–90 cm. Ger intryck av gammaldags åkerogräs och innehåller kulturformer av blåklint, vallmo, klätt och gullkrage. Börjar blomma 7–8 veckor efter sådd och klarar lättare frostknäppar. Så i renbestånd med 1,5 g/m².

20 60 21 **Olssons Pasteller med kontraster** Höjd upp till 90 cm. Sommarblommor i mjuka pastelltoner med klickar av rött, blåklintsblätt och lila som kontrast. Bland arterna finns blåklint, sommarslöja, slöjsilja och sommarmalva. Utsädesmängd 3–4 g/m².

20 60 22 **Olssons Regnbåge med solstänk** Nu med fler arter. Höjd upp till 90 cm. Sommarblommor i klara starka färger med inslag av gult. Blandningen innehåller bl a klint i olika färger, sömntuta, rosenskära, blomsterlin, vallmo och tigeröga. Utsädesmängd 3–4 g/m².

20 60 24 **Olssons Sommarfröjd** Höjd 40–60 cm. Bred blandning av ett trettioåttioåttåriga arter, bl a klint, vallmo och blomsterlin. Ger fin, lång blomning förutsatt att jorden är relativt ogräsfri. Blandningen måste upplevas, beskrivningen gör den inte rättvisa. 3–4 g/m².

20 60 25 **Olssons Snittblomsblandning** Höjd 60–100 cm. För dig som vill plocka buketter. Innehåller ett tjugotal arter lämpliga till snitt. T ex zinnia, klint och brudslöja. Förenkla plockningen genom att breda så snittblomsblandningen i 1 m breda blomstersängar. Utsädesmängd 3–4 g/m².

20 60 26 **Olssons Soluppgång** Höjd 60–120 cm. Blandning i gult, guld, orange och rött. Sömntuta och brudslöja inleder i vitt och guld och blommar länge. Tigeröga svävar över blomsterlin och klint i svart. Bronsfärgad solros ger höjd, liksom vit rosenskära. Vinröd Amaranthus ger fin kontrast. Blandningen kan behöva lä i vindutsatta lägen. Utsädesmängd 3–4 g/m².

20 60 27 **Olssons Sommarlov** Höjd 40–100 cm. Sköter sig själv efter sådd. Snabbblommande blandning som står sig fint fram till frost tack vare bred artsammansättning. Blomningen täcker hela färgspektrat. Blandningen är robust och klarar visst ogrästryck. Utsädesmängd 3–4 g/m².



Olssons Sommarfröjd



Olssons Snittblomsblandning



Olssons Soluppgång



Olssons Regnbåge med solstänk



Olssons Sommarlov



Miel Honungsblandning



Olssons Bee Friendly



Olssons Biåkerblandning

Färdiga ettåriga bi- och insektsblandningar

Miel Honungsblandning ingår i premiumsegmentet och består av nektar och pollenrika sommarblommor. Den passar även den som tycker färgprakt är viktigt. Olssons biåker är vår budgetblandning för stora ytor som huvudsakligen består av lantbruksgrödor. Bee Friendly är en vallmo- och klintfri blandning.

20 60 05 **Miel Honungsblandning** Höjd 60–70 cm. Innehåller arter som attraherar bin och andra pollinerande insekter. Bl a gurkört, ringblomma, rosenskära, sömntuta, kokardblomster, atlasblomma, sommarrudbeckia och zinnia. Utsädesmängd 2–5 g/m².

20 60 23 **Olssons Bee Friendly** Höjd upp till 100 cm. Sommarblomsblandning med nektar- och pollenrika växter. Klint- och vallmofritt alternativ till Miel honungsblandning. Passar därför på mark omställd till ekologisk odling. Färgsporre i blandade färger med snokört inleder blomningen, röda stänk av blomsterlin och slöjsiljans vita skum avlöser. Tigeröga i blandade färger med rödmalva och rosenskära skapar dramatisk avrundning i guld och rött. Utsädesmängd 3–4 g/m².

20 60 30 **Olssons Biåkerblandning** Både nektar- och pollenväxter som blommar från juni till sep. Innehåller alexandrikerklöver, honungsört, bovete, fodervicker, klätt, persisk klöver, gurkört, solros, kornvallmo, blodklöver, ringblomma och blåklint. Inga kålväxter. Vänta med att så tills risk för nattfrost är över eftersom bovete inte tål frost. Höjd 70–90 cm. Utsädesmängd 2 g/m².



Färdiga fleråriga blomsterblandningar

Kulturängsblandningen kan sås både vår och sensommar, medan Tenor främst är avsedd för vårsådd. Kom ihåg att ta hänsyn till rekommenderad utsädesmängd. Putsning på höstkanten är viktigt för att "ängen" ska utvecklas fint.

20 60 12 **Tenor Sommarblomsblandning** Består av ett-, två- och fleråriga arter. Fungerar bäst som två- treårig blandning enligt vår erfarenhet. Höjd 50–70 cm. Etablerar sig snabbt och blommar även efter första frosten. Arter som ingår är rölleka, blåklint, prästkrage, vallmo, klätt, tigeröga, gyllenlack, vit sommarslöja, lin, förgätmigej, ängsnejlika, ringblomma och blomsteriberis. Putsa gärna på höstkanten. Omsådd vart tredje år. Utsädesmängd 3–5 g/m².

20 60 15 **Olssons Kulturängsblandning** Höjd 60–100 cm. Flerårig blandning som huvudsakligen innehåller arter som används i vallodling och som passar för magra och torra förhållanden. Utmärkt flerårig blandning för bi- och pollinatörer eftersom många bra nektar- och pollenväxter ingår. Innehåller cikoria, lusern, käringtand, pimpinell, svartkämpar, getärt, kummin, vitklöver, rödklöver, alsikeklöver, prästkrage, stor- och liten blåklocka, blåeld, brunört, rödblåra, rödklint, gulsporre, gulmåra, äkta johannesört och rölleka. Utsädesmängd 1 g/m².

20 60 16 **Olssons Vildäng** Höjd 50–100 cm. Flerårig blandning av vilda örter för normal äng (varierande fuktighetsförhållanden), ca 30 arter ingår. Många av arterna är bra insektsväxter. Innehåller bland annat stor och liten blåklocka, brunört, rödklint, ängsvädd, gulmåra, gullviva och smörblomma. Utsädesmängd 1 g/m².



Tenor Sommarblomsblandning



Olssons Kulturängsblandning



Olssons Vildäng



Olssons Sommarlov på Krapperup

Sådd av ettåriga blomsterblandningar

Blandningarna består av sommarblommor som är lämpliga att direktså. Genom att kombinera tidigblommande arter med senblommande förlängs blomningsperioden. Art- och sortval påverkar blandningens färgtema.

- **Tidpunkt** Sås i april–juni, eller när temperaturen når 17–18°C på dagen och 7–8°C på natten. Gäller även Miel och Olssons Biåkerblandning. Olssons Blomsteråkerblandning kan sås tidigare. Sådd i slutet av juni ger blomning i september (Skåne).

- **Plats** Välj en öppen, solig växtplats med direkt solljus, för att blomningen ska bli bra. Sommarblomsblandningarna går att så i normal trädgårdsjord, förutsatt att den är tillräckligt väl-dränerad. Jorden behöver inte vara näringsfattig för att sommarblommorna ska trivas. En grön kant (gräsmatta) runt blomblandningen förstärker färgerna och lyfter blommorna.

- **Förberedelser av underlaget** Prioritet ett är att ha en ogräsfri såbädd. Gammal grässvål harvas eller fräses upp. Finns det mycket ogräs trädas ytan före sådd. Genom att trädan hålls svart och kontinuerligt harvas, reduceras antalet ettåriga ogräs. Vissa fleråriga arter är svåra att bli av med, som kvickrot, åkertistel, åkervinda m fl. Får man inte bukt med roto-gräsen genom upprepade harvningar återstår att gräva bort jorden med roto-gräs. Alternativt kan ytan täckas med landskapsväv som man lägger ny jord ovanpå till såbädd. Slutligen harvas eller krattas ytan. Är ytan mjuk och porös ska Du packa såbädden så den blir fast och fröet får markkontakt.

- **Jord och gödsling.** För att lyckas med odlingen behöver man bra jord. Jorden skall innehålla tillräckligt med näring och ha bra struktur. Näring tillförs i form av kompost, stallgödsel eller mineralgödning. Stallgödsel och kompost tillför även mullämnen som på sikt ger en mer lättarbetad jord. Tillför man inte näring blir jorden på sikt kompakt och utarmad. Jorden kan också förlora sin bördighet när samma eller närbesläktade arter odlas för många år på samma ställe. Därför tycker vi att det är lämpligt att flytta runt landscapingremsorna med sommarblommor.

- **Utsädesmängd** Sommarblomsblandningar sås med 3–4 g/m². Mät upp ytan som ska sås. Beräkna fröåtgång och följ såmängdsanvisning.

- **Sådd** Eftersom utsädesmängden är mycket låg rekommenderar vi att fröet blandas med bulkmaterial. Använd sand eller sågspån som bulkmaterial. Tillsätt gärna lite grov vermiculite, den syns bättre än sand och gör att Du tydligt ser var Du sått. Blanda bulkmaterial och frö i proportionerna i del



Sådd



Frö, sand, vermiculit



Väggkant med landscaping

frö till 5 delar bulk. Det är viktigt att fröet blandas ordentligt med bulkmaterialet. Så för hand och tänk på att fördela fröet jämnt över ytan. Är ytan stor är det en fördel att dela upp fröet i mindre portioner. Välj om möjligt vindstilla väderlek före regn.

- **Vältning och bevattning** Fröet myllas ned ytligt genom att sådden trycks till med toppen av krattan eller att man kör över ytan med gallervält. Tillräcklig markfukt 3 v efter sådd är en förutsättning för bra uppkomst.

Bevattning av sådden brukar inte vara nödvändigt, men gynnar klart etableringen vid perioder av försommartorka. En del arter gror på 10–14 dagar, medan andra arter tar god tid på sig. I de fleråriga blandningarna kan man inte räkna med att alla arter blommar första året.

- **Skötsel** Förutsatt att såbädden är ogräsfri orsakar ogräs inga större problem. Lågväxande blandningar som Contraste och Equilibre ställer höga krav på ogräsfri växtplats. Dessa blandningar klarar inte av sig själv att konkurrera ut t ex målla, trampört eller åkervinda. Samma gäller Sommarfröjd. Ettåriga ogräs som svinmålla klarar försommartorka väldigt bra och kan därför konkurrera ut blommorna. Rensa ut enstaka ogräsplanter så de inte fröar av sig. Är det mycket ogräs har vi goda erfarenheter av att hugga mållan när den lyfter över beståndet. Det kan vara nödvändigt med ytterligare en putsning för att hålla tillbaka ogräset. Det är viktigt att vara medveten om att all putsning fördröjer blomningen.

Är det mycket varmt och torrt går blomningen i stå, men tar fart igen efter regn. Beroende på väderlek pågår blomning långt in på hösten och även efter frost. De vissna och döda blomplantorna kan brukas ned på hösten, om man så önskar, eller stå kvar som skydd åt insekter och vilt.

Önskas blomsteräng på samma yta året därpå krävs markberedning och omsådd.

Vi rekommenderar att odla blomblandningarna i växtföljd om det är möjligt. Lämpliga avbrottsgrödor är spannmål, gräs med klöver, bovete eller honungsört under fyra–fem år innan du återkommer med blomblandning.

De fleråriga blandningarna sköts som äng med vårstädning och slåtter på sensommaren. Det är också nödvändigt att föra bort gräsklipppet för att gynna örterna.

Soligt och ogräsfritt ger bästa resultat!



Gräsmatta

Den bästa tidpunkten för nyetablering av en gräsmatta är alltid på hösten, men vår- eller sommarsådd går även bra om man har möjlighet att vattna. Robotgräsklippare går utmärkt att använda på Villa Lyx och Österlen Villa. Fröätgången är ca 2–2,5 kg/100 m².

Villa Lyx Ger en gräsmatta med hög skotttäthet och låg höjdtillväxt. Har bra läkningsegenskaper och är vinterhärdig. Innehåller 30% tätuvad rödsvingel, 20% rödsvingel med korta utlöpare, 20% rödsvingel med långa utlöpare och 30% ängsgröe. Finare blad. Förpackningsstorlek 5 kg (250 m²) Andra storlekar på beställning.

Österlen Villa Kan användas för alla ändamål, på varierande underlag och alla tider på året. Mycket slitstark. Innehåller 30% tätuvad rödsvingel, 15% rödsvingel med korta utlöpare, 25% rödsvingel med långa utlöpare, 10% ängsgröe och 20% engelskt rajgräs. Den höga andelen engelskt rajgräs ger en kort etableringstid och mycket bra slitstyrka. Grövre blad. Förpackningsstorlek 5 kg (200 m²) 20 kg (800 m²)

Siesta Lämplig blandning för magra förhållanden. Växer långsamt och tål torka, passar därmed för ytor som ska skötas extensivt. Får som oklippt ett naturligt utseende. Innehåller 45% tätuvad rödsvingel, 20% rödsvingel med korta utlöpare, 25% rödsvingel med långa utlöpare och 10% fårsvingel. Kan med fördel kombineras med ett- till tvååriga och fleråriga örter för blominslag 2–3 år. Förpackningsstorlek 5 kg (200 m²) Andra storlekar på beställning.

Olssons provodling

Blommor




Till snitt, självplock och utplantering

Vid odling av snittblommor på friland finns det flera saker att fundera över. Direktsådd är praktiskt, men fungerar inte för alla arter. Om man vill komma i gång tidigare på säsongen är det bra att förkultivera fröna. Vid ett högt ogrästryck är förkultivering också bra, då det ger plantorna ett försprång framför ogräset. Det kan också underlätta att sätta ut plantorna i landskapsduk eller markväv (sid 84–85) för att hålla undan ogräset. Vill man inte täcka marken och inte har möjlighet att köra med traktorburn radhacka är en hjulhacka (sid 90) ett praktiskt redskap.

För att förlänga säsongen finns det flera arter som kan sås i omgångar. För en tidig säsong går det också att så t ex klint och riddarsporre på hösten för blomning på försommaren.

Olssons blomsterprovodling

BLOMMOR

Sorter lämpliga för snitt är markerade med 
Värdefull insektsväxt är markerad med 
Ätbara blommor markerade med 

Agrostemma githago KLÄTT ☞

Ca 200 frön/g, beräkna 0,4 g/lpm. Så direkt på växtplats. Fin utfyllnadsväxt för sommarbuketter, även som utblommad. Passar även för landscaping.

20 00 35 **Milas** 100 cm, rosalila blommor, grågrönt bladverk

Amaranthus sp. AMARANT ☞

Ca 1 500 frön/g. Direktsås 0,15 g/lpm. Blommar 10–12 v efter sådd. Toppa plantan över ett bladpar för att plantan skall förgrena sig och ge flera stjälkar att skörda. Skördas när de första ståndarna syns. Utfyllnadsväxt i buketter, men även i urnor och rabatter.

21 00 32 **Hot Biscuits** 100 cm, varm orange-bruna blomspiror. Utmärkt att använda som snittblomma i olika typer av arrangemang.

21 00 33 **Pigmy Torch** 40 cm, uppräta mörkröda blomspiror

21 00 35 **Green Thumb** 40 cm, uppräta gröna blomspiror

Ammi majus SLÖJSILJA ☞

1 700 frön/g. 0,06 g/lpm. Direktsås i omgångar med 2 v mellanrum.

Kyl fröet för bättre grobarhet, extra viktigt vid förkultivering.

Plantorna är inte känsliga för låga temperaturer. Blommar 12–14 v efter sådd. Uppbindning rekommenderas. Fin växt i samplantering och i färska eller torra buketter. Liknar hundkåx, men har bättre hållbarhet. Ettårig.

21 00 50 **Ammi Majus** 120 cm, vit snittselektion

Antirrhinum majus LEJONGAP ☞

Ca 6 500 frön/g. 2 000–3 000 frön till 1 000 plantor. Sås i feb–mars. Groningstid 10–12 dagar vid 18–20°C. Täck inte fröet. Kulturtid ca 10 v. Temperatur 12–14°C. Vi rekommenderar stödnät (sid 85).

20 00 50 **Rainbow Mix** 45–50 cm, rabatt/snittsort, blommor rikligt i blandade färger

20 00 51 **Legend Light Pink** 70–90 cm, ljusrosa

20 00 52 **Legend Pink** 70–90 cm, rosa

20 00 53 **Legend White** 70–90 cm, vit

20 00 54 **Legend Yellow** 70–90 cm, gul

20 00 68 **Potomac Summer Berry Blend** 100–150 cm, en härlig mix av varma färger från ljusrosa, mörkrosa, vitrosa och vinröd.

Madame Butterfly serie dubbelblommande 75–100 cm **Begränsad tillgång.**

20 00 65 **Rose** Vinröd/purpur

20 00 66 **Bronze** 75 cm, dubbelblommande som ger fylliga och fluffiga blommor, får fin färg i aprikosrosa.

20 00 67 **Madame Butterfly Mixed** Färgsprakande blandning i fina färger.

Brassica oleracea PRYDNADSKÅL till snitt ☞

300–350 frön/g. Utvecklingstid ca 90–120 dagar. Förkultiveras. Utplanteras vid trebladsstadiet, plantavstånd 15x15 cm. Stödnät rekommenderas. När plantan når 25 cm börja plocka blad längst ner, Upprepas 3–4 gånger. Utmärkt till buketter, kransar och bordsdekorationer under hösten. Bra hållbarhet.

24 07 16 **Crane Red** 60–90 cm, röd. **Begränsad tillgång.**

24 07 25 **Crane Feather King** 60–90 cm, vitgrön med fjäderlika blad. **Begränsad tillgång.**

24 07 30 **Flare White** 60–90 cm, vit. **Begränsad tillgång.**

Brassica oleracea PRYDNADSKÅL Se Övriga kålväxter sid 17.

Bupleurum rotundifolium HARÖRT ☞

300 frön/g, beräkna 0,4 g/lpm. Direktsådd rekommenderas när risken för nattfrost är över. Groningstid ca 12 dagar, märkbart försämrade groningen vid temperatur över 16°C. Fin utfyllnadsväxt för sommarbuketter. Vi rekommenderar uppbinding. Ettårig.

21 00 80 **QIS Griffitti** 80 cm, gulgröna paraplyliknande blomställningar

Agrostemma githago, Milas


Ammi majus



Antirrhinum maj. Leg. Yellow



Brassica ole. Crane Feather King


Amaranthus sp. Hot Biscuits


Antirrhinum maj., Rainbow Mix



Ant. maj. Butterfly, Bronze



Bupleurum rot. QIS Griffitti



Calendula officinalis RINGBLOMMA

140 frön/g. 15 g till 1 000 plantor. Vid direktsådd till snittproduktion beräkna 0,4 g/lpm. Gror på 14 dagar vid 15°C. Kulturtid 9–10 v. Alla sorterna är halvfulla. Ätliga kronblad.

- 20 02 89 **Nova** 50 cm, orange vildform med enkla blommor
- 20 02 91 **Golden Emperor** 60 cm, guldgul
- 20 02 92 **Balls Orange** 60 cm, orange
- 20 02 94 **Indian Prince** 50 cm, orange med röd mitt och röd baksida
- 20 02 96 **Pink Surprice** 55 cm aprikosfärgad dubbla blommor
- 20 02 97 **Pacific Cream Beauty** 50 cm, krämgul, dubbla blommor
- 20 02 98 **Pacific Beauty Mix** 50 cm, välformade fyllda blommor i blandade färger
- 20 02 87 **Touch of Red Mix** 60 cm, en härlig mix av gul, orange, aprikos och krämfärger. **NYHET**

Callistephus chinensis SOMMARASTER

450–600 frön/g. 3–5 g till 1 000 plantor. Sås i mars–april, salufärdiga plantor efter ca 8 v. Ljusingroende. Gror på 10–14 dagar vid 15°C. Kulturtid 3,5–4 mån. Skörd när 2–3 blommor är ¼ öppna. Vi rekommenderar uppbindning till alla astrar.

Matsumoto 60 cm, medelsen. Blommorna halvdubbla med lysande gul mitt, Ø ca 5 cm. Långa, kraftiga stjälkar. Hållbar. Motståndskraftig mot astersjuka.

- 20 03 90 **White** vit
- 20 03 91 **Apricot** aprikos
- 20 03 92 **Yellow** rent gul
- 20 03 94 **Pink** ljusrosa
- 20 03 96 **Rose** cerise
- 20 04 00 **Red** röd
- 20 04 01 **Scarlet** klarröd
- 20 04 02 **Light Blue** ljusblå
- 20 04 04 **Blue** blå
- 20 04 08 **Blue Tipped White** blå m vit spets
- 20 04 10 **Mixed** blandade färger

Övriga sommaraster

- 20 04 35 **Hulk** 55 cm, en speciell sommaraster som får en stor gulgrön mitt omringat av ovanligt stora gröna högblad som ersätter de vanliga kronbladen. Fin utfyllnad i buketter. **NYHET**
- 20 04 36 **Fan Mix** 60 cm medelstora dubbla blommor i en härlig mix av färger med gul mitt. **NYHET**
- 20 04 37 **Amerikansk busk Mix** 60 cm, medeltidig, blandade färger, gammal beprövad hobbsort, går att direktså
- 20 04 38 **Princess Mixed** 70 cm, medeltidig, stora välfulla blommor med gulaktig mitt, blandade färger, ger skörd under lång period, hela plantan kan skördas
- 20 03 42 **China Single Mix** 70 cm, tidig, enkel blomma, ca 6 cm, snittsort i blandade färger
- 20 03 43 **King Size Fieldgrown Mixture** 100 cm, blandade färger, dubbelblommande utmärkt till snitt
- 20 03 72 **Pompon Mixed** 50 cm, blandade färger, tidig, mycket hållbara, halvstora, bollformade blommor, en av de bästa snittsorterna, hela plantan kan skördas

Carthamus tinctorius FÄRGTISTEL

25 frön/g. Vid direktsådd 1,5 g/lpm. Blommor ca 3 mån efter sådd. Något taggig växt med tistelliknande blommor. Skördas antingen i knopp innan blomman slagit ut eller som fullt utslagen. Används både som färsk till snitt eller som torkad. Så gärna i omgångar. Ettårig.

- 21 00 93 **QIS Kinko Orange** 80 cm, orange
- 21 00 95 **QIS White Grenade** 80 cm, vit

Celosia spicata AXAMARANT

1 000 frön/g. Förkultiveras i februari–april. Ljusingroende groningstid 10–15 dagar. Höjd 100cm. Snittblomma med fjäderliknande plymer. Toppa plantan för bättre förgrening. Kan även torkas.

- 20 30 01 **Flamingo Purple** Rosa plymer som övergår vitlila plymer med mörka stjälkar. Fin som snittblomma i olika buketter

**NYHET***Calendula officinalis*,
Touch of Red Mix*Callistephus chinensis*, Scarlet*Callistephus c*, China Single Mix*Callistephus chinensis*, Hulk**NYHET***Callistephus c*, Fan Mix**NYHET***Carthamus tinctorius*, White G.*Celosia spic.*, Flamingo Purple

Celosia argentea plumosa PLYMÖRT ☞

Förgro fröna inomhus ca 6–8 veckor innan sista frosten. Skörd ca 90–95 dagar efter sådd. När plantan blivit ca 15 cm, klipp av toppen av plantan för att få fler grenar. Fröna är ljusgroende. Höjd 80–120 cm.

20 30 03 **Pampas Plume** plym mix av härliga färger gul, orange, rött, rosa och gräddvit. **Begränsad tillgång.**

Centaurea cyanus BLÅKLINT ☞

Ca 250 frön/g. Direktsås, ca 0,3–0,4 g/lpm. Beräkna ca 1,25 kg/1 000 m² vid 20 cm radavstånd. Vid radavstånd 45 cm ca 700/1 000 m². Gror på 12 dagar vid 15°C. För att få skörd till midsommar bör sådd ske i aug–sep. Sådd på våren ger normalt blomning i juli. Höjd ca 80 cm.

20 04 50 **White Ball** vit

20 04 52 **Pink Ball** rosa

20 04 53 **Red Ball** körsbärsröd

20 04 54 **Blue Boy** klarblå, den mest använda sorten

20 04 55 **Black Ball** så gott som svart

20 04 58 **Ball Mixture** blandade färger

20 04 62 **Classic Romantic** mycket fin, romantisk blandning från vitt till rosa och rött

20 04 64 **Classic Fantastic** mix av olika blå nyanser

20 04 66 **Classic Magic** skiftar i svart, mörk- och ljuslila

20 04 67 **Double Polka Dot mix** ca 80 cm, blandade färger, bra som kantväxt

20 04 68 **Blåklint vildform** blå, enkelblommig

20 04 69 **Dwarf jubilee Gem Superior** Blå, 30cm till kruka. För blomning till midsommar så ca v 16, 10 frö/10 cm kruka. Tunnas ut till 2–3 plantor. Kulturtid ca 7 v. Mycket lämplig även som kantväxt

Centaurea moschata DOFTKLINT ☞ **NYHET**

Ca 230 frö/g. Direktsås, ca 70–80 frö/lpm eller förkultivera. Plantera ut max 10 cm höga plantor. Groningstid ca 12 dagar vid 15°C. Kan sås på hösten för blomning på försommaren i södra delen av Sverige. Skördas när kronblad vecklar ut sig. Doftklint trivs i halvtät kultur.

20 04 70 **Imperialis The Bride** ca 50–75 cm, får vita fluffiga blommor på långa stjälkar. Doftar ljuvlig, mycket vacker i rabatt och i sommarbuketter.

Clarkia amoena ATLASBLOMMA ☞

1 500 frön/g. 2 g till 1 000 plantor. Vid direktsådd ca 10 g/100 lpm.

20 06 54 **Sybil Sherwood** 45 cm, fyllda orange blommor, bäst till snitt. **NYHET**

Cobaea scandens KLOCKRANKA

Ca 15 frön/g. 150 g till 1 000 plantor. Sås i feb–mars, ställ gärna de flata fröna på kant. Groningstid 14–20 dagar vid 18°C. Mörker-groende. Kulturtid 10–12 v vid 10–14°C. Snabbväxande slingerväxt.

20 04 80 **Cobaea scandens** vit

20 04 81 **Cobaea scandens** violett

Consolida ajacis ROMERSK RIDDARSPORRE ☞

Ettårig. 450 frön/g. 7 g till 1 000 plantor. Direktsådd rekommenderas, ca 0,3 g/lpm (150f). Radavstånd 25 cm. Förkultivering ger tidigare skörd. För att få raka och långa stjälkar är det viktigt att beståndet är tillräckligt tätt. Kan även direktsås i okt för att få tidigare blomning följande år. Känslig i gröningsstadiet för hög temperatur, kylbehandla fröet för bättre uppkomst. Kan behöva uppbindning. Fin som färsk snittblomma, plockas lite utslagen för att slå ut efter hand i vatten. För torkning skördas riddarsporre i full blom. Höjd ca 100 cm.

21 01 00 **White King** vit

21 01 06 **Salmon Spire** laxrosa **NYHET**

21 01 08 **Blue Spire** mörkblå

21 01 10 **Lilac Spire** lavendellila

21 01 12 **Imperial Mix** blandade färger, dubbla blommor, bäst kvalitet efter torkning

21 01 17 **Misty Lavender** Stänglar med tätt fyllda, mjuk lavendelgrå blommor

21 01 18 **Fancy Smokey Eyes** Fina blomspiror som skiftar från vit till ljus lavendellila

Celosia a. p. Pampas Plume

Centaurea cyanus, Red Ball

Centaurea c., Classic Fantastic

Centa. m., Imperialis The Bride

NYHET
Clarkia amoena, Sybil Sherwood

Cobaea scandens, violett

NYHET
Consolida ajacis, White King och Salmon Spire

NYHET

Cosmos bipinnatus ROSENSKÄRA ✂️ 🐛

100–175 frön/g. 10 g till 1 000 plantor. 3–4 frön/plugg för utplantering efter 4–5 v. Uppbindning eller stödnät ger raka fina blomstjälkar. Vid direktsådd 0,25 g eller 25 frön/lpm. Toppa gärna plantorna när de är 20–30 cm. Då förgrenar de sig mer, får längre stjälkar och ger fler blommor. Kortdagsväxt och blommor därför sent. Snitt- och rabattblomma.

- 20 04 82E **Sensation Mixture** 100 cm, blandade färger, ekologiskt frö, 175 frön/g
- 20 04 96 **Cotton Candy Mix** 70–100 cm, blandade färger, 150 frön/g
- 20 04 83 **Versailles White** 110 cm, vit, storblommig, 100 frön/g
- 20 04 90 **Xsenia** 50–60 cm, terracottafärgad med rosa kanter, tonen ändras med solljuset, 150f/g
- 20 04 91 **Xanthos** 50–60 cm, enkla blommor med mjukt gul färg, 160 frön/g
- 20 04 92 **Rubenza** 60–80 cm, stora, enkla blommor. Först mörk rubinröda, sedan gammelrosa. 150 frön/g
- 20 04 95 **Velouette** 100–120 cm, stora, enkla blommor i rubinröd färg med vita strimmor. Effektfull i större planteringar, fin i sommarbuketter. 140 frön/g
- 20 04 86 **Double Click** 60–90 cm, mix av röda, rosa och vita, huvudsakligen fyllda, 140 frön/g
- 20 04 93 **Double Click Rose Bonbon** 60–90 cm, lavendelrosa
- 20 04 94 **Double Click Snow Puff** 60–90 cm, vit
- 20 04 98 **Double Click Cranberries** 60–90 cm, tranbärsfärgad
- 20 04 99 **Apricotta** 80–100 cm, aprikosrosa, 140 frön/g
- 20 04 97 **Sea Shells Red** 80–100 cm, mörkrosa med skira kronblad i rosa nyanser med rundade kronblad **NYHET**

Craspedial globosa Solboll ✂️ **NYHET**

1000 frö/g. För tidigare blomning förkultivera 4–6 veckor innan utplantering. Direktså i maj-juni när jorden är uppvärmd. Utmärkt som snittblomma både färsk och torkad i buketter

- 21 20 00 **Solarpop** 50–60 cm guldgula runda blommor på långa smala stjälkar.

Cynoglossum amabile KINESISK FÖRGÄTMIGEJ ✂️ 🐛

240 frön/g. Direktsådd april-maj, 0,5 g eller ca 120f/lpm. Groningstid 12–17 dagar vid 15°C. Kompakt växtsätt, små stjärnlika blommor. Lämpligt att så i omgångar. Söt och anspråkslös för rabatter och kanter. Fin som utfyllnad i bukett.

- 26 20 10 **Firmament** himmelsblå

Dahlia pinnata SOMMARDALIA ✂️ **NYHET**

Ca 100 frö/g. 20 g till 1000 plantor. Sås i feb-april, 2–3 frön/kruka. Groningstid 1–2 v vid 18 grader. Gillar soligt läge och drar till sig fjärlar och insekter. Toppa gärna för att få grövre planta.

- 20 05 52 **Black Forest Ruby** 50–70 cm, färgen på blommorna varierar från scharlakansrött till djup vinrött med fantastiskt vackra rödsvart mistiga bladverk. Både blomma och bladverket är mycket vackert att ha i buketter.

Daucus carota BLOMSTERMOROT ✂️ 🐛

Ca 800 frön/g. Vacker färg. Utvecklingstid ca 100–110 dagar. Kan direktsås 0,25g/lpm när risk för nattfrost är över eller förkultiveras för utplantering 4–6 v senare. Utmärkt som utfyllnad i buketter. Så i omgångar för längre skördeperiod. Kan behöva uppbindning.

- 20 05 60 **QIS Dara** 90–120 cm, skiftar i mörkrött, rosa och vitt

Delphinium consolida, se *Consolida ajacis*
Dianthus barbatus BORSTNEJLIKA ✂️ 🐛

900 frön/g. 2 g till ca 1 000 plantor. Sås i maj-juni för utplantering i aug. Blommor nästa år i juni-juli. Tvåårig.

- 27 31 14 **Super Duplex Mix** 50 cm, blandade färger, stor andel dubbla blommor
- 27 31 16 **Hollandia complete mixture** 50 cm, blandade färger. Blommor första året. Får stadiga stjälkar med härlig mix av blandade färger.

Didiscus caeruleus se *Trachymene coerulea*
Echium plantagineum BLÅ SNOKÖRT 🐛

Ca 270 frön/g. Direktsås i april-maj, 0,2 g/lpm. Groningstid 10–15 dagar vid 15°C. Blommor länge. Mycket omtyckt av insekter. Använd som kantväxt. Ettårig.

- 20 20 01 **Blue Bedder** 40 cm, blå/violetta blommor

Cosmos bipinnatus, Velouette och Sea Shells Red

Craspedial globosa, Solarpop

Dahlia pinn., Black Forest Ruby

NYHET
Dianthus b., Super Duplex Mix

Cynoglossum a., Firmament

Daucus carota, QIS Dara

Echium plantag., Blue Bedder


Eschscholzia californica SÖMNTUTA

650 frön/g. Direktsås i mars-maj. Torktålig och anspråkslös. Använd som kantväxt eller på ytor som behöver hottas upp. Blomman öppnar sig framåt förmiddagen och sluter sig igen på kvällen. Ettårig.
20 20 50 **Golden West** 40 cm, vackra gula blommor med orange mitt

Eucalyptus cinerea EUCALYPTUS

Förkultiveras. Lång kulturtid, så 3 månader före utplantering. Så 2 f/plugg. Täck ytligt och underbevattna. Seg i starten. Utplantera på plastlist. Kräver växtstöd. Skördas avmognad. Fin i färska och torkade arrangemang.

26 20 00 **Silver Dollar** röd stam, årsskotten ger en bronsfärgad ton till blågrå blad

Gypsophila elegans SOMMARSLÖJA

1 000 frön/g. Vid direktsådd ca 0,25 g/lpm. Sås i omgångar, med 3-4v mellan. Utfyllnadsväxt för färska buketter

20 06 60 **Covent Garden** 45 cm, vit storblommig
20 06 61 **Kermesina** 50 cm rosa röd småblommig

Foeniculum vulgare BRONSFÄNKÅL SMOKEY se sidan 48

Helianthus annuus SOLROS

Direktsådd i april-maj när risk för nattfrost är över. Sådjup 3-4 cm. Radavstånd 40-50 cm. Planttäthet påverkar blommans storlek och stjälkens tjocklek. Önskas mindre blomma, ha tätare bestånd, mer plats åt plantan ger större blomma. Lämplig planttäthet uppnås genom att så rätt antal frön/m². Kan även förkultiveras. Kulturtid för öppenpollinerande sorter är 3-4 mån från sådd till blomning. Hybrid-sorterna blommar 60-70 dagar efter sådd. För snitt plockas solrosen i knoppstadium, när knoppen visar färg. Plocka tidigt på morgonen och avlägsna en del av bladen. Solros till kruka: så 1 frön/kruka.

Solros för kruka

20 06 66 **Suntastic F1** 20-30 cm, klargul solros med svart mitt, pollenfri

Snittsorter som förgrenar sig

- 20 06 68 **Ring of Fire** 120-150 cm, tvåfärgad, gul och röd med mörk mitt, Ø 12-14 cm, utsädesmängd 20 frön/m²
20 06 69 **Soraya** 150 cm, orangegul med svart mitt, Ø 15 cm, Sonjas storsyster, blommar senare. Utmärkt snittsort, utsädesmängd 30 frön/m²
20 06 74 **Holiday** 120 cm, guldgul med svart mitt, Ø 15 cm, busklik med sidogrenar, utmärkt snittsort, utsädesmängd 30 frön/m²
20 06 76 **Valentin** 150 cm, Ø 10-12 cm, citrongul med svartbrun mitt, busklik med sidogrenar, 20 frön/m²
20 06 79 **Sonja** 110 cm, orangegul med svart mitt, blomman Ø 10 cm, välförgrenad planta med kraftiga stjälkar, trevlig till snitt, gör sig väl i utplanteringar, 4-6 plantor/m², utsädesmängd 30 frön/m²
20 06 92 **Claret F1** 150-200 cm, mörkt vinröd, mörk mitt.

Snittsorter oförgrenade

Utsädesmängd 40 frön/m² eller 10-12 plantor/lpm

- 20 06 86 **Taiyo** 150 cm, öppenpollinerande, gul med mörk mitt, Ø 15-25 cm
20 06 87 **Sunrich Summer Orange F1** 130-180 cm, orangegul, Ø 15-20 cm
20 06 89 **Premier Up Gold F1** extra tidig. Uppvänd blomma i guldgult med gul/grön mitt
20 06 90 **Sunrich Summer Limoncello** citrongul med mörk mitt
20 06 91 **Marley F1** Mörk disk, kronbladen vaniljgula med purpurfärgad bas. Viss färgvariation förekommer. 130-180 cm hög. Kulturtid 60-70 dagar
20 07 00 **Premier Up Orange F1** extra tidig. Uppvänd blomma i orangegul färg med mörk mitt. **NYHET**
20 07 01 **Sunrich Gold F1** guldgul färg med grön mitt, 130-190 cm **NYHET**

Procut Serie 150-180 cm, Ø 10-15 cm. Utsädesmängd 30 frön/m².

Pollenfria F1-hybrid. **Begränsad tillgång.**

- 20 06 93 **White Lite F1** gräddvit med honungsgul mitt
20 06 94 **White Nite F1** gräddfärgad med mörk mitt
20 06 95 **Plum F1** Fin tvåfärgad solros, gräddvita blomblad som övergår till en fin plommonfärgad nyans med mörk mitt
20 06 96 **Red F1** mörkröd blomma med chokladbrun mitt
20 06 97 **Peach F1** persikofärgad med mörk mitt

Eschscholzia cal., Golden West

Eucalyptus cin., Silver Dollar

Gypsophila el., Covent Garden

Helianthus annuus, Suntastic

Helianthus annuus, Valentin och Premier Up Orange

Helianthus annuus, Sunrich Gold och Procut Plum


Sorter för stora ytor

Utsädesmängd ca 4–5kg/ha. Högre än snittsorterna, blomman upp till Ø 20 cm, 20–35 frön/g. Kulturtid 3–4 månader. Förgrenar sig.

- 20 06 63 **Evening Sun** 180 cm, små blommor i röda och bruna nyanser
- 20 06 64 **Henry Wilde** 180 cm, gul med mörk mitt
- 20 06 65 **Snitt Mix** 120 cm, blandade färger **NYHET**
- 20 06 67 **Dwarf Yellow** 60–70 cm, gul med mörk mitt
- 20 06 77 **Teddy Bear** 80 cm, guldgul, helt fylld blomma
- 20 06 81 **Autumn Beauty** 180 cm, gula, röda och bruna nyanser
- 20 06 83 **Moonshine** 180–200 cm, citrongul med svart mitt, riktigt fin i rabatten, fungerar också som snittblomma

VD 16 NO **Early Bird Landscaping** 170 cm, småfröig sort för stora ytor som landscaping och viltåker, utsädesmängd 5–6kg/ha. Plantorna sätter en till flera blommor. Beståndet blommar länge. Tkv 50–60 g.

Lantbrukssort

VD 28 NO **Es Agora/motsvarande sort** 150–180 cm, förädlad för enhetlig blomning och därmed enhetlig skördemognad. Varje planta sätter en blomma. Större blomkorgar och kortare blomning än prydnadssolrosor. Önskas stora blommor så 8–9 frö/m². Utsädesmängd ca 75 000 frö/ha. Tkv 60–80 g.

Helichrysum, se *Xerochrysum* sid 77

Helipterum, se *Rhodante* sid 75

Lathyrus odoratus LUKTÄRT ☞

12 frön/g. 150 g till 1 000 plantor. Så 1–2 f/kruka eller direktsås. Gror bäst vid 13–20°C. Toppa 10 cm hög planta lätt. Växtstöd.

- 20 08 20 **Royal Family Mixed** 250 cm, blandade färger, stora blommor på långa stjälkar, kraftigväxande, behöver stöd
- 20 08 21 **Spencer Choice Mix** 250 cm, friska, stora blommor i blandade färger, blommar senare än Royal Family Mix, behöver stöd
- 20 08 30 **Mammoth Mixed** 250 cm, blandade färger
- 20 08 40 **Knee-Hi Mixed** 90 cm, blandade färger, behöver inte stöd, bra till snitt

20 08 84 *Lavandula angustifolia* sid 49

Lavatera trimestris SOMMARMALVA ☞

Ca 110 frön/g. Beräkna 12 g till 1 000 plantor. Fin i rabatt, självskriven som snittblomma. Mörkergroende. Fröet sås i feb–mars, gror på 6–10 dagar vid 20°C. Kulturtid 7–8 v. Kan direktsås, 0,5g/lpm.

- 20 08 60 **Mont Blanc** 50 cm, vit
- 20 08 65 **Silver Cup** 60 cm, rosa
- 20 08 70 **Ruby Regis** 60 cm, mörkrosa med mörka ådror

Leucanthemum vulgare PRÄSTKRAGE ☞

800 frön/g. 3 g till 1 000 plantor. Flerårig.

- 27 21 30 **May Queen** 70 cm, tidigaste prästkragen, rikblommande, sås juni–aug på friland, blommar följande sommar
- 27 21 47 **Silver Princess** 40 cm, kompakta plantor, blommar första året, direktsås på friland

Limonium sinuatum BLÅRISP ☞

350 frön/g. 5 g till 1 000 plantor. Planthöjd ca 50 cm. Allt frö är gnuggat, för att underlätta sådd och groningen. Förkultiveras. Gror på 3–4 dagar vid 22–25°C. Beräkna ca 8 v från sådd till utplantering om plantan ska kunna sättas med maskin. Utplanteras på avstånd 30x25 cm. Total utvecklingstid från sådd till blomning ca 4 mån. Kan direktsås i södra Sverige, men då blir skörden senare. Ettårig. Utmärkt som utfyllnad både i torkade och färska buketter.

- 21 30 06 **Heavenly Blue** 80 cm, himmelsblå
- 21 30 08 **Midnight Blue** 80 cm, mörkblå
- 21 30 09 **Twilight** 80 cm, blålila
- 21 30 14 **QIS Pastel Shades** 75–90 cm, pastellnyanser i vitt, rosa och lila **Begränsad tillgång!**
- 21 30 15 **QIS Apricot** 75–90 cm, aprikos. **Begränsad tillgång!**
- 21 30 17 **QIS Rose** 75–90 cm, mellanrosa
- 21 30 43 **Gold Coast** 80 cm, mörkgul
- 21 30 44 **Hipster White** 80 cm, vit **NYHET**
- 21 30 45 **Olsson Mix** 80 cm, blandade färger **NYHET**

Helianthus annuus, Snitt Mix och Autumn Beauty



Helianthus a., Es Agora



Lathyrus o., Mammoth Mixed



Lavatera trimestris, Ruby Regis



Leucanthemum v., May Queen



Limonium sinuatum, Hipster White och Olsson Mix



Linum grandiflorum BLOMSTERLIN ☞

Ca 280 frön/g. För rabatt, grupp eller landskap. Även utmärkt utfyllnad i buketter. Direktsås i omgångar april–juli, fröåtgång 0,3g/lpm. Direktsås i april–maj. Ettårig.
20 70 01 **Rubrum** 45 cm, klarröd

Linum usitatissimum LIN ☞

Ca 200 frön/g. Direktsås i omgångar, 1 g/lpm. För att undvika att linet välter, så i täta rader, lämpligt avstånd 15–20 cm. Skördas när fröhusen fortfarande är gröna. Ettårig. Utmärkt som utfyllnad både i färska och torkade buketter.

VL 05 NO **Spånadslin** 100–120 cm, obetat frö

VL 03 NO **Oljelin** 80 cm, obetat, frökapslarna mer samlade än hos spånadslin

Lobelia erinus compacta KAPLOBELIA

Ca 29–45 000 frön/g. 0,5–1 g till 1 000 plantor vid direktsådd. Höjd 10 cm. Så i jan–mars, gror på 7–14 dagar vid 18°C. Kulturtid 10–13 v beroende på krukstorlek. Ljusingroende.

20 09 00 **Kejsar Wilhelm** blåklintsblå

Palace 12 cm, tidig lobeliaserie med kompakt växtsätt

20 09 35 **Skyblue** ljusblå blomma

20 09 36 **White** vit blomma

20 09 37 **Lilac** ljuslila blomma med vitt öga

20 09 38 **Blue** mörkblå blomma

Lobelia erinus pendula HÄNGLOBELIA

30 000 frö/g, kulturtid 10–13 v beroende på odlingsförhållanden. Fylligt växtsätt kombineras med ymnig blomning. Ljusingroende.

20 09 31 **Sapphire** blå med vit öga

Lobularia maritima STRANDKRASSING 🌿

3 000 frön/g. Vid direktsådd ca 5 g/1 000 krukor. Groning 6–10 dagar vid 18°C. Kulturtid 8–10 v vid 12–15°C. Torktålig utplanteringsväxt och marktäckare. Högre sorter används i blomsterrensor för att gynna naturliga fiender till växtätande skadeinsekter.

20 09 56 **Benthamii** 25 cm, vit, småblommig, doftar och blommar länge, lockar till sig många insekter

Malva sylvestris RÖDMALVA 🌿

Ettårig till tvåårig ört. 1 g är 125 frö. Högvuxen ört för mångfaldsytter och viltremisser. Attraktiv robust insektsväxt som blommar till frost. Fin tillsammans med solrosor. Art med djupa rötter. Trivs inte på vattensjuk mark. Utsädesmängd 6–8 kg/ha. Radavstånd 50 cm. Såddjup 2–4 cm.

VH 35 NO **Sylva** 100 cm, rödlila

Molucella laevis MUSSELSYSKA ☞

150 frön/g. 20 g till 1 000 plantor. Kylbehandling av frö före sådd förbättrar uppkomst. Förkultivering ger kraftiga plantor och tidig skörd. Kan direktsås i södra Sverige, 0,6 g/lpm. Vi rekommenderar uppbindning eller stöd av nät (sid 85). Växten är intensivt ljusgrön i färgen och bildar dekorativa trattar runt små vita blommor. Molucella bladas av före användning som färsk i bukett eller för torkning. Långlivad som färsk snittblomma. Ettårig.

21 30 89 **Pixie Bells** 70 cm

Nigella damascena JUNGFRUN I DET GRÖNA ☞ 🌿

450 frön/g. 0,3 g/lpm. Direktsådd rekommenderas. Växten har sirligt bladverk och vackra blommor, mycket trevlig till snitt. För torkning används fröhusen som blir runda eller ovala kapslar med långa horn och är gröna, vinröda eller grön- och rödrandiga. Skördas direkt när fröhusen bildas. Ettårig.

21 40 00 **Miss Jekyll light blue** 45 cm, himmelsblå, dubbel, gröna frökapslar

21 40 07 **Albin Black Pod** 60 cm, vackra vita blommor till snitt, röda frökapslar som är fina att torka

21 40 06E **Miss Jekyll mixed** blandade färger, lämplig både till snitt och som torkad, ekologiskt frö. Begränsad tillgång!

Linum grandiflorum, Rubrum

Linum usitatissimum, Oljelin

Lobelia erinus c., Palace Lilac

Lobelia erinus p., Sapphire

Lobularia maritima, Benthamii

Malva sylvestris, Sylva

Molucella laevis, Pixie Bells

Nigella d., Miss Jekyll light blue


Orlaya grandiflora BLOMSTERKÖRVEL ☞ 

110 frön/g. Förkultiveras eller direktsås. Lämplig att så i omgångar. Vacker som utfyllnad i buketter. Spetsliknande vita blommor med ett dekorativt bladverk. Ca 70 cm hög.

20 10 90 **QIS White Finch**

Papaver rhoeas KORNvallmo ☞ 

8 000 frön/g. Direktsås, 500 g/100 m². Blommor under lång tid med enkla röda blommor. Använd frökapslarna i buketter. Ettårig.

21 50 05 **Kornvallmo** 70 cm, röd, enkel, passar bl a i ängsblandningar.

Papaver somniferum DUBBEL VALLMO ☞

2 500 frön/g. Direktsås, 0,1 g/lpm. Blommor ca 3 mån efter sådd. Plocka frökapslarna när de är färdigutvecklade och känns fasta och hårda. Används kapslarna i färska arrangemang bör de plockas gröna. Ska de torkas kan de plockas senare. Ettårig.

21 50 42 **Florist's poppy** 80 cm, stora kapslar på kraftiga stjälar

21 50 44 **Lilac Pompom** 70–90 cm fjädervallmo med fyllda blommor i ljus lila som får fransiga fjäderlika kronblad

Papaver paeoniflorum PIONvallmo ☞

Stora, fyllda, pionliknade blommor. Mycket dekorativ frökapsel som kan användas som eternell.

21 50 43 **Antique shades** 80 cm, blandning i mörklila, rosaröda och vita nyanser

Petunia x hybrida PETUNIA

Limbo GP 20 cm, storblommig. Genetiskt lågväxande serie, vilket gör retarderingsbehandling överflödig. Riklig blomning. Pelleterat frö.

20 11 00P **White** vit

20 11 03P **Red** röd

20 11 06P **Blue** blå

20 11 16P **Plum** plommonlila

20 11 09P **Full mixture** blandade färger

Phlox drummondii SOMMARFLOX ☞

Groningstid 10–15 dagar vid ca 18°C. Utvecklingstid 50–65 dagar. Kulturtid 12–14 v vid 16–18°C. Utmärkt till snitt, men även fin i rabatten. Bör förkultiveras. Ettårig.

20 13 11 **Isabelina** 40–60 cm, krämvit

20 13 21 **Blushing Bride** 40–60 cm, vitrosa

20 13 22 **Cherry Caramel** 40–60 cm, karamellfärgade, brungula med körsbärsröd mitt

PRYDNADSGRÄS ☞

22 00 40 **Briza maxima** Italienskt darrgräs 40 cm, direktsås 0,4 g/lpm

22 11 00 **Lagurus ovatus** Harsvans har ett ovalt ax med mjuka ulliga borst. Hela växten går i en grågrön färgton. Mycket trevlig som snitt tillsammans med eterneller. 1 g är 1 800 frön. Direktsås 0,15 g/lpm. Utvecklingstid 3–4 mån. Bör sköras vid begynnande blomning. Höjd 50 cm. Ettårig. Förkultivera. Plantera ut efter 6 v när risk för frost är över. Planteringsavstånd 30 cm.

22 50 81 **Olssons Prydnadsgräsblandning** Ettåriga, högvuxna arter. Tröskat frö, så i varm jord. Sköras efterhand som de olika gräsarterna börjar blomma.

Reseda odorata LUKTRESEDA ☞ 


1 000 frö ca 1,25 g. Direktsådd april–maj. Utvecklingstid ca 75 dagar. Fantastisk doft som lockar till sig humlor och bin. Lämplig utfyllnadsväxt både till rabatt och snitt.

20 13 51 **Grandiflora** 30–40 cm, gröngul

20 13 52 **Alba** 60 cm, vita axlika blomställningar


Orlaya g. QIS, White Finch

Papaver som., Florist's poppy

Petunia x hybr., Limbo GP Plum

Prydnadsgräs, Briza maxima

Papaver rhoeas, Kornvallmo

Papaver p., Antique Shades

Phlox drummondii, Isabelina

Reseda Odorata, Alba


Rhodanthe chlorocephala subsp. rosea **ROSENETERNELL** ☼
 1 g är 400 frö. Direktsås 0,3 g/lpm. Höjd 30–50 cm. Utvecklingstid 3–5 mån. Ettårig. Plockas i knopp. Används i färsk eller torkade buketter.
 21 10 80 **Pierrot white/Bebop** 50 cm, vit med mörk mitt
 21 10 81 **Brilliant** 50 cm, ljusrosa med gul mitt

Rudbeckia hirta var. pulcherrima **SOMMARRUDBECKIA** ☼ 🌿
 1 500–2 500 frön/g. Förkultiveras. 1,5–2 g till 1 000 plantor. Plant-uppdrivning ca 10 v. Beräkna 18–20 v från sådd till blomning. Används som utplanteringsväxt, höga sorter även till snitt. Utplantering 12 pl/m² eller på 25 cm avstånd. Dragerat frö.
 20 13 82P **Autumn Colors** 50–60 cm, oemotståndliga blommor, bronsröd mitt och guldfärgade kronbladsspetsar ☼ **Pellets**
 20 13 84P **Prarie Sun** 70–80 cm, tvåfärgad, ljus/mörkgul med grön mitt, mycket fin höstblomma ☼ **Pellets**
 20 13 90P **Toto Gold** 25–35 cm, guldgula enkla blommor, svart mitt, mörkgrönt bladverk, fantastisk utplanteringsväxt, tidigt blommande och vädertålig. **Pellets**
 20 13 85 **Cherry Brandy** 50–60 cm mörk körsbärsröd färg en vacker färgstark blomma som passar perfekt till snitt, rabatt och kruka. Gynnar pollinationer, blommor långt in på hösten. **Begränsad tillgång. NYHET**

Salvia farinacea **DAGGSALVIA** ☼ 🌿
 750 frön/g. 2,5 g till 1 000 plantor. Sås i mitten av feb. Groningstid 12–20 dagar vid 20°C. Kulturtid 12 v vid 15°C.
 20 14 10 **Victoria** 60 cm, mörkblå, rikblommande

Salvia horminum **BROKSALVIA** ☼ 🌿
 Ca 350 frön/g. Ljusgroende, direktsås i maj med 0,2 g eller 50 frö/lpm. Groningstid 7–14 dagar vid 18°C. Fin ”filler” till snitt både färsk och torkad. Trevlig utfyllnadsväxt i rabatt. Ettårig.
 21 50 96 **Pink Sundae** 70 cm, rosa
 21 50 98 **Blue Monday** 70 cm, blå
 21 50 99 **White Swan** 50 cm, vit

Scabiosa atropurpurea **PRAKTVÄDD** ☼ 🌿
 100 frön/g. Förkultiveras och utplanteras 20 pl/m² eller direktsås 100 f/lpm när risk för nattfrost är över. Vi rekommenderar uppbindning eller stödnät (sid 85). Trevlig till snitt. Kan även torkas. Ettårig.
 21 60 03 **Tall double purple** 80 cm, lila
 21 60 04 **Formula mix** 80 cm, blandade färger, tröskat frö
 21 60 07 **Tall double rose** 80 cm, fina rosa nyanser
 21 60 08 **Fata Morgana** 90 cm, gräddgul nyans som går mot aprikos

Scabiosa stellata **STJÄRNVÄDD – DRUMSTICK** ☼ 🌿
 34 frön/g. Förkultiveras ca 4–6 veckor innan utplantering och risk för frost är över. Kan även direktsås när risk för nattfrost är över. Ljusgroende. Odlas framför allt för de vackra frökapslarna som är användbara både färsk och i torkade buketter.
 21 60 09 **Drumstick** 80 cm, ljusblå blommor som får mycket vackra bronsfärgad frökapslar.

Senecio cineraria **SILVEREK**
 2 000 frön/g, vilket ger 1 000 plantor. Vårkultur sås i feb–mars, höstkultur i juni–juli. Groningstid 10–14 dagar vid 20–24°C. Ljusgroende. Kulturtid 11–12 v vid 15°C.
 20 14 55P **New Look** 30 cm, silvervit, svagt flikiga, ekbladsaktiga blad, pelleterat frö
 20 14 60 **Silverdust** 20 cm, silvervit, mycket välförgrenade blad

Tagetes **SAMMETSBLOMSTER**
 Sås i jan–feb. Groningstid 7–14 dagar vid 18°C. Kulturtid ca 12 v vid 12–18°C.

Tagetes patula 🌿
Super Hero 20 cm, mycket tidig, storblommig sortgrupp. Kort kulturtid, blommor på liten planta. Utmärkt för plantförsäljning. Avsvansat (D) frö. Ersätter Bonanza.
 20 15 54D **Deep Orange** mörkorange
 20 15 55D **Deep Yellow** ljusgul
 20 15 56D **Gold** rent guldgul
 20 15 57D **Harmony** guldgul mitt med mahognyröd kant
 20 15 58D **Orange Flame** orangeröd med mahognyröd fläck
 20 15 59D **Yellow Bee** mahognyröd med guldgul kant
 20 15 60D **Spry** guldgul mitt med rödbrun kant

Rhodante c.s.r., Brilliant



Salvia farinacea, Victoria



Scabiosa atrop., Fata Morgana



Senecio cineraria, Silverdust



Rudbeckia h.v. p., Cherry Brandy



Salvia horminum, Pink Sundae



Scabiosa stellata, Drumstick



Tagetes patula, Spry



Safari 20–25 cm, tidig och kompakt sort. Blommorna är stora, flattrunda s k Anemontyp. Ger mycket bra plantor. Avsvansat (D) frö. Ersätter Durango.

- 20 16 01D **Bolero** gul och bronsröd
- 20 16 02D **Gold** guldgul
- 20 16 03D **Red** röd
- 20 16 04D **Tangerine** orange
- 20 16 05D **Yellow** gul
- 20 16 06D **Yellow Fire** mahognyröd med guldgul kant
- 20 16 07D **Scarlet** röd med orange kant

Tagetes med medelstora, enkla blommor

- 20 15 72 **Silvia** 20 cm, guldgul

Tagetes tenuifolia 

30 cm, 1 000 frön/g. Buskigt växtsätt, finbladig, blommor med många små enkla blommor. Borde användas mer. Kallas för kryddtagetes.

- 20 15 89 **Red Gem** röd
- 20 15 90 **Lemon Gem/Lulu** citrongul
- 20 15 92 **Golden Gem/Ursula** guldgul

Trachymene coerulea **BLÅPARASOLL** 

Går vanligen under namnet Didiscus. Ettårig. 350 frön/g. Trevlig utfyllnadsväxt både i rabatter och i buketter.

- 20 21 01 **Lace Blue** ljusblå blommor, 60 cm
- 20 21 02 **Lace Pink** ljusrosa blommor, 60 cm

Tropaeolum majus **INDIANKRASSE**  

7–9 frön/g. 200 g till 1 000 plantor. Gror på 10–14 dagar vid 18°C. Fin och färgglad marktäckare för stora ytor. Kulturtid 8–10 v.

- 20 16 40 **Double Jewels Mixed** 25 cm, buskkrasse, fyllda blommor i blandade färger, små vackra blad
- 20 16 50 **Tall Single Mix** 2 m, slingerkrasse, blandade färger

Tropaeolum minus **DVÄRGKRASSE** 

- 20 16 42 **Tip Top Pink Blush** 30 cm, laxgula blommor

Verbena bonariensis **JÄTTEVERBENA** 

Selekterade frön med hög kvalitet. Så 3–5 frön/plugg. Gror snabbare och jämnare än vanliga frön. Så i feb för utplantering i maj. Temperatur för sådd 22–24°C och 15–18°C för vidare kultur.

- 20 16 90 **Verbena bonariensis Finesse Apex** 120 cm, violetta blommor, vacker i stora rabatter

Visnaga daucoides **TANDPETERSILJA** 

Ca 1 000 frön/g. Direktsås i omgångar med 100 f/lpm. Kan sås tidigt. Lång kulturtid. Uppbindning rekommenderas. Eleganta stora blommor som passar utmärkt som fyllnadsblommor i buketter.

- 21 00 52 **QIS Casablanca** 80 cm, vit snittselektion

Viola cornuta **VIOL** 

Sås i feb–mars. Vid kallhusodling sker sådd i aug–sep. Groningstid 14–20 dagar vid 18°C. Kulturtid 10–12 v vid 12°C.

Upprättväxande violer

Floral Power/Corina Mycket tidigblommande serie med kompakt växtsätt.

- 25 70 01 **Floral Power Deep Blue** mörkblå
- 25 70 02 **Floral Power White** vit
- 25 70 03 **Floral Power Deep Orange** orangegul
- 25 70 04 **Floral Power Yellow Surprice** gul
- 25 70 05 **Floral Power Raspberry** lila
- 25 70 50 **Corina Full Black** svart **Begränsad tillgång.**
- 25 70 60 **Corina Full Mix** blandade färger

Tagetes patula, Scarlet



Tagetes tenuifolia, Lemon Gem



Trachymene coerulea, Lace Blue



Tropaeolum ma., Tall Single Mix



Tropaeolum mi., T. T. Pink Blush



Verbena bonariensis, Finesse A.



Visnaga dauc., QIS Casablanca



Viola Cornuta, Fl. P. Raspberry



Xerochrysum bracteatum JÄTTEETERNELL ☞

1 g är 1 650 frön. 2,5 g ger 1 000 plantor. Direktsås, 0,2 g/lpm. Går bra att förkultivera. Från sådd till pluggplanta ca 4 v. Plocka toppblomma när blomknoppen börjar öppna sig, även om stjälkarna är korta. Detta driver på sidokotten och plantan kommer att producera fler blommor. Det är viktigt att blommorna skördas i knopp, när de första kronbladen börjar släppa. Används i färsk eller torkade buketter.

Torkas hängande. Ettårig.

- 21 10 00 **White** 90 cm, vit
- 21 10 02 **Golden Yellow** 90 cm, guldgul
- 21 10 05 **Bright Rose** 90 cm, rosa kronbladspetsar
- 21 10 12 **Fireball** 90 cm, mörkröd
- 21 10 13 **Purple Red** 90 cm, svartlila
- 21 10 14 **King Size Mix** 100 cm, mix av härliga färger gyllene gult krämvit, orange, rött, silvrigt rosa och silvrigt rött **NYHET**

Zinnia elegans ZINNIA ☞

Ettårig. 20–25 g till 1 000 plantor. Groningstid 5–8 dagar vid 16–22°C. Kulturtid 8–10 v. Går att direktså i varm jord. 0,5 g eller 25 frön/lpm. Trivs i värme och tål torka. Utmärkt till snitt. Många olika varianter och färger. Håller bra i vas. Toppa gärna plantorna för att stimulera förgrening. Putsa utblommat för att hålla igång blomning.

- 20 18 02 **Lilliput Mix** 50 cm, praktblandning med små, helt fyllda kupolformade blommor, upprätt växtsätt, 150 frön/g **Ekologiskt odlat frö**
- 20 18 16 **Zinnia pumila Mix** 60 cm, fyllda och halvfyllda blommor i blandade färger, plockning stimulerar ny blomsättning

Oklahoma Pålitlig och frisk serie som är trevlig utplanteringsväxt och bra till snitt. Blomstorlek 4–5 cm, planthöjd 90 cm.

- 20 18 21 **Oklahoma Scarlet** röd
- 20 18 17 **Oklahoma Salmon** lax och koralrosa toner **Begränsad tillgång.**
- 20 18 34 **Oklahoma White** vit **Begränsad tillgång**
- 20 18 35 **Oklahoma Mix** blandning av välfyllda gula, vita, röda, rosa, ljusrosa och lax/koralrosa blommor **Inget frö 2026.**

Benarys Giant Serie med mycket stora fyllda blommor. Utmärkt till snitt. Höjd 100cm. Ca 100f/g, dragerat frö.

- 20 18 20 **Benary's Giant Mix** praktblandning med med 12 färger (utom Lime)
- 20 18 24 **Benary's Giant Carmine** djupt hallonfärgade blommor **NYHET**
- 20 18 25 **Benary's Giant Lime** limegrön, fylld stor blomma, fin till snitt
- 20 18 27 **Benary's Giant Coral** koralfärg
- 20 18 33 **Benary's Giant Orange** orange **Begränsad tillgång**
- 20 18 56 **Queeny Lime Red** 80 cm, färgvariationer från hallonröd till limefärgade, halvfyllda till fyllda blommor
- 20 18 57 **Queeny Lime Orange** 80 cm, orange med limefärgad mitt, halvfyllda till fyllda blommor, mycket bra hållbarhet som snitt
- 20 18 59 **Queeny Lemon Peach** 80 cm, mjuk orange färg med inslag av lime och rosa
- 20 18 49 **Zinderella Mix** 65–75 cm, blandning av välfyllda röda, lila, rosa, orange, gula, vita blommor
- 20 18 65 **Zinderella Lilac** 65–75 cm, rosallila
- 20 18 67 **Zinderella Fizz** 65–75 cm, tvåfärgad röd med vita toppar **Begränsad tillgång**
- 20 18 66 **Zinderella White** 65–75 cm, vit
- 20 18 68 **Zinderella Punch** 65–75 cm, blandning av orange, cerise, och rosa blommor med en röd mitt. **NYHET**
- 20 18 71 **Isabelina** 65–75 cm gräddgul, tänk vaniljsås

Xerochrysum bracteatum, King Size Mix

Zinnia elegans, pumila Mix och Benary's Giant Carmine

Zinnia elegans, Zinderella Punch


För bild på samtliga sorter: Se Olssons digitala Blomsterkatalog: www.olssonsfro.se

Blomsterlök och knölar

Det finns flera sorters blomsterlökar som gör sig bra som snittblommor. De sorter vi har är till för att producera blommor till snitt på friland. Viktigt att tänka på är att speciellt gladiolus och dahlia är vindkänsliga. Därför behövs vindnät och/eller blomnät (sid 85–86) eller annan typ av stöd för att förhindra att blommorna faller om det är blåsig.

Gladiolus Blommar på sensommaren och är mycket bra till snitt. Ger ett imponerande intryck med sina långa stjälkar. Finns i ett antal olika färger och längder. Planteras ut när risken för nattfrost är över. Sätt gärna lökarna i två omgångar för att få längre blomningsperiod.

Dahlia Blommar rikligt på sensommaren, förgrenar sig och sätter fler blommor om den toppas vid 20 cm. Finns i flera olika variationer, färger och storlekar. Plantera ut när risk för frost är över, i djup grop/fåra på 15–20 cm djup. Placera knölen med ögonen uppåt. Kan även fördrivas i kruka och sedan planteras ut för att få en tidigare start. På hösten grävs knölna upp och vinterförvaras för att återanvändas nästa vår.

Tulpaner Planteras på hösten för blomning på våren. Finns i många olika typer och färger.

Är Du intresserad av vårt blomsterlöksortiment, **kontakta oss.**

Krukor, tråg & säckar

Odlingstråg

Framtagna för jordgubbsodling, passar både för växthusproduktion och för bäddar på friland. Går även bra att använda för odling av andra kulturer. Utrustat med fötter för att öka luftcirkulationen till rötterna. Avrundning i botten som passar till 2-tums rör/slang för dränering eller värmeförsel. Samtliga tråg finns i svart. Vita tråg är beställningsvara.

41 70 20 **Halvmetertråg Bato 8 L**
48x18x16 cm



41 70 31 **Metertråg vågen Bato 16 L** 99x17x16 cm, vågformen ökar stabiliteten och minskar vikten.



41 70 35 **Metertråg vågen PLUS med stöd 17 L** 99x20x14 cm, snarlikt 41 70 31, men med extra sidostöd för att undvika klämskador på bären.



41 70 10 **Multitråg Bato 11 L** 49x23x14 cm



Hydrotråg

Hydrotråg för odlingssystem med ständig tillgång på vatten. Överflödigt vatten förs bort med rörknä för uppsamling och recirkulering.

41 70 15 **Bato hydrotråg 11 L** För tomat- och gurkodling. 30x24x23 cm

41 70 16 **Rörknä till hydrotråg** för dränering, behövs 2 st/kruka.



Odlingssäckar

Svarta eller vita containerpåsar i plast för perenn-, tomat-, gurk- och trädplantodling. Containerarna öppnas och fylls med enkla handgrepp och är perforerade på strategiskt sätt för dränering. Volym 12 eller 30 L, 250 st/fpn.

43 00 55 **Svart 12 L** 90 mi 3 års UV-stabilitet



43 00 60 **Vit 12 L** 90 mi 3 års UV-stabilitet




43 00 65 **Vit 30 L** 100 mi 3 års UV-stabilitet



Förflytningsbrätte

41 80 00 **Bato HL-brätte** i standard EU-format, 60x40 cm. Utmärkt för plantuppdrivning i stenußkuber och bevattningssystem "ebb och flod".



Krukor

Kvadratiska krukor lämpliga för bärodling i substrat. De flesta modeller är utrustade med fötter för att undvika kontakt mellan rötter och jord. Samtliga krukor är svarta. Vita krukor är beställningsvara.

41 70 08 **Kruka Bato 3,5 L** Med fötter och väl-dränerad botten, framtagen för jordgubbsodling. 19x16x16 cm

41 70 13 **Kruka Bato 6,6 L** Med fötter och väl-dränerad botten, lämplig för hallonodling. 22x22x21 cm



Botten

41 70 19 **Kruka Bato 7 L** Med fötter och väl-dränerad botten, lämplig för hallonodling. 21x21x26 cm
Ny Modell

41 70 17 **Kruka Bato 10 L** Ny tunnare modell. Med fötter och väl-dränerad botten, avsedd för hallon. 24x24x25 cm

41 70 18 **Kruka Bato 10L** Terra-cotta. Med fötter och väl-dränerad botten. Till större växter. 24x24x25 cm

41 70 22 **Kruka Bato 25 L** Med fötter och väl-dränerad botten, lämplig för blåbärsodling. 34x34x33 cm

41 70 24 **Kruka Bato 35 L** Med fötter och heldränerad botten, lämplig för blåbärsodling. 40x40x36 cm

42 00 12 **Tomatkruka** 12 cm, vit, rund, med kryssbotten, lämplig för hobbyplantor. 0,65 L, 1 044st/fpn
Utgående.



543 00 20 **Ampel i terracotta** 25 cm diameter, volym 5 liter. Med 40 cm hängare.

43 00 22 **Ampel, vit** 25 cm diameter, volym 5 liter. Med 40 cm hängare.



Fyrkantskrukor

43 00 04 **4-kantskruka mörkgrå 7x7 cm** 4 104 st/fpn

43 00 02 **4-kantskruka mörkgrå EU 8x8 cm** 3 400 st/fpn

43 00 00 **4-kantskruka mörkgrå 8,6x8,6 cm** 2 700 st/fpn

42 89 96 **4-kantskruka mörkgrå 10x10 cm** 1 680 st/fpn

42 11 11 **4-kantskruka Vefi mörkgrå 8x8 cm** 2160 st/fpn



Bevattningsstråg

För att vattna upp brätte eller ha krukor stående på.

41 90 00 **Bevattningsstråg EUR-pall** 120x80 cm

41 90 01 **Bevattningsstråg CC-vagn** 126x55,5 cm

41 90 02 **Bevattningsstråg halv-CC**, 63x55,5 cm




Odlingsbrätten & uttryckare

Plantek odlingsbrätten

Plantekbrättarna är framtagna för att få optimal tillväxt och samtidigt vara lättarbetade. De är tillverkade i slagkraftig svart plast, vilket gör dem stabila och lätta att rengöra. Brättarna håller i många år.

64 passar bäst till större blomsterplantor, jordgubbar, frilandsgurka, kål och sallat. 100 passar för odling av sallat, kål, selleri och blomsterplantor.



Plantek odlingsbrätte

Plantek odlingsbrätten

Typ	Plantor/brätte	Plantor/m ²	Yttermått cm	Plugg l x b x d cm	Volym cm ³	Uttryckare
PL 64	64	400	40x40	5x5x5	80	305750
PL 100	100	625	40x40	3,9x3,9x5	49	Nej
PL 144 D	144	900	40x40	3,2x3,2x5	32	305751
PL 144 beg	144	900	40x40	3,2x3,2x4	21	305751

Quickpot odlingsbrätten

Quickpot är en serie brätten som finns i fyra modeller: Dansk, Euro, Kvadrat och Standard baserat på brättets format. Alla har olika yttermått och finns både med runda och kvadratiska pluggar. Antalet pluggar varierar stort mellan olika varianter. Som komplement finns även en underbricka till de flesta brätten i sortimentet. Vi levererar endast hela förpackningar 25 st/låda, både brätten och underbrickor. Quickpot är inte lika hållbara som Plantek, men varsamt hanterade kan de hålla i flera år.

Quickpot är beställningsvara och kan levereras med tillhörande uttryckare.

Nedanstående tabell visar spännvidden i sortimentet. Kontakta oss för att få rätt brätte.



Quickpot



Underbricka

Quickpot odlingsbrätten

Modellnamn	Plugg/brätte	Yttermått cm	Djup cm	Underbricka
Dansk	8-576	31x54	2,4-10,0	Ja
Euro	40-320	40x60	4,0-8,5	Ja
Kvadrat	4-324	40x40	4,0-8,5	Nej
Standard	15-273	33,5x51,5	3,0-8,0	Ja

Uttryckare till odlingsbrätten

Plantuttryckare underlättar vid plantering. Plantorna trycks ut underifrån och torvkuben bevaras på så sätt intakt. Uttryckare kan även användas som hålgörare för att så frön på rätt djup.



Uttryckare

Odlingssubstrat

Cultilène stenull

Cultilène är en av världens ledande producenter av odlingssubstrat i stenull. Bra vattenfördelning, snabb vattenupptagning och god förmåga att återmättas med vatten är viktiga egenskaper hos Cultilènes produkter.

För plantupptragning är det mycket viktigt att kunna vattna upp kuber lika och få en jämn utveckling. Odlingsmattorna ger dig stora möjligheter att kunna påverka och styra din produktion och är ett utmärkt substrat för tomat, gurka, paprika m fl kulturer.

- 75 70 06 **Såkuber** 35x35x40 mm,
75 70 07 hål 10/10 eller 15/15
mm, 1386 st/fpn
75 50 19 **Kub** 100x100x65 mm,
hål 38/40 mm med
droppkammare 70/10
2 040/pall, säljes endast som
hel pall. **NYHET**



Såkub i brätte

- 75 50 06 **Kub** 100x100x65 mm,
hål 25/15 mm med droppring,
2 040/pall, säljes endast som hel pall. **NYHET**
75 50 09 **Kub PC** 75x75x65 mm. Hål 20/15 mm, 7 200/pall,
säljes endast som hel pall. **NYHET**

Stenullsmattor OptimaXX

Längd 900 – 1 000 – 1 200 – 1 330 – 2 000 mm
Bredd 120 – 150 – 195 mm
Höjd 75 – 100 mm

Beställ i god tid och ring för mer information.

Perlite

Perlite används huvudsakligen som odlingssubstrat, men även till frötäckning. Det är helt sterilt och reagerar inte med gödselmedel, vilket underlättar styrning av plantorna. Perlite kan ångas utan att egenskaperna förstörs. Kornets porösa struktur har stor vattenhållande förmåga och leder till god vatten- och syrebalans.



Levereras i 100 L säck.

- 41 20 00 **Perlite frötäckning** 0–3,0 mm
41 20 05 **Perlite medium** 0,6–3,0 mm

Perlite kan även levereras i storsäck eller bulk, hör av Dig för offert och pris.

Vermiculite

Vermiculite är ett utomordentligt material för att täcka sådden. Har god vattenhållande förmåga, förhindrar algbildning och gör torven lättare att vattna upp. Fördelen jämfört med perlite, är att det dammar betydligt mindre. Vermiculiten är något brunaktig, medan perliten är helvit. Finns i två grovlekar, den grövre passar även att blanda i jord. Levereras i 100 L säck.



- 41 21 00 **Vermiculite fin** 0–3 mm
41 21 05 **Vermiculite grov** 0–5 mm

Växthus & tunnlar

Tillbehör till det lilla växthuset eller odlingstunneln.

- 58 71 00 **Galvaniserade bågar** till tunnelväxthus.
3-delade bågar som ger en tunnel som är 5 m bred i botten och 2,4 m hög i mitten.



- 58 70 71 **Skyddstejp** att fästa på bågen innan plasten läggs på, 3 cm x 10 m, 3 mm tjock

- 58 70 82 **UV-beständig reparations-tejp** för tunnelfilm, 8 cm x 15 m, transparent

- 58 70 84 **UV-beständig reparations-tejp** för tunnelfilm, 16 cm x 15 m, transparent

- 58 70 85 **Klämmor** i metall till växthusbågar, Ø 35 mm



Tunnelfilm

Tunnelfilm

Vi levererar flera olika typer och storlekar av tunnelfilm. Filmens egenskaper styrs av en lång rad faktorer. Tjockleken påverkar delvis hållbarheten och ljusgenomsläppligheten styr planttillväxten. Med olika tillsatsmedel i plasten kan egenskaperna påverkas och tillverkarna fokuserar på vilka våglängders ljus som släpps igenom och hur genomsläppligheten ska optimeras. Våra tunnelfilmer är tillverkade av polyeten och släpper igenom både UV-A och UV-B strålning. **Ring för mer information.**

Lagervara

- 58 70 07 **180 mi** 3 års UV-stabilitet, 8,7x35 m **NYHET**
58 70 03 **200 mi** 5 års UV-stabilitet, antikondens, 10x20 m

Dessa tunnelfilmer passar ihop med båge 58 71 00

Beställningsvara

- 58 70 07 **180 mi** 3 års UV-stabilitet, bredd 6–15 m, olika längder
58 70 50 **200 mi** 5 års UV-stabilitet, antikondens, bredd 4,5–16 m, olika längder

Sparristunnel

Plast med fickor i sidorna som fylls med jord eller grus, så att Du kan lyfta på plasten, skörda och lägga tillbaka. Beställningsvara.

- 58 80 08 **100 mi** 1,6x200 m, avsedd för flera säsonger
58 90 00 **Fjäderbåge** 2,2 m
58 89 99 **Fjäderbåge** 3,5 m

Plast, väv & nät

Bubbelfolie

Bubbelfolie finns i olika antal skikt. Den 2-skiktade används till att odla plantor på och den 3-skiktade för isolering av växthusväggar. Den senare har 2 års UV-stabilitet. Som isolering ger bubbelfolien i 3 skikt ca 40% värmebesparing. Fästs lämpligen med snappers.



OBS! Viss krympning sker under tillverkningen, varför måtten är ungefärliga.

58 40 03	2-skikt	1,5x150 m	
58 40 01	2-skikt	2x150 m	
58 40 06	3-skikt	1,2x50 m	2 års UV
58 40 07	3-skikt	2x50 m	2 års UV
58 40 08	3-skikt	2,5x50 m	2 års UV
58 40 15	3-skikt	4x50 m	2 års UV

Snappers

Vill man på ett enkelt och snabbt sätt fästa plast och bubbelfolie i växthus, är snappers lösningen. Finns i ett antal olika storlekar, beroende på vilken profil växthusets spröjs har. Ring så skickar vi vårt testpaket, vilket underlättar för Dig att hitta rätt storlek (varje storlek har en egen färg).



Antikondensfolie/energiskärm

Genom hög ljusgenomsläpplighet (83%) och antikondensbehandling lämpar sig denna AC-folie utmärkt att fästa i växthus-taket som energiskärm och därmed radikalt minska energikostnaderna. Folien är antikondensbehandlad på båda sidorna. Hålen är 6 mm, tjockleken 50 mi och folien levereras ovikt. Andra varianter offereras på begäran.

57 51 08	3,3x300 m	perforering 10x10 cm
57 51 26	4,25x300 m	perforering 10x10 cm

Transparent plast

Plastfolie kan användas vid många tillfällen, t ex passar tjockleken 30 mi bra för att täcka sådd och reducera avdunstning. Den tjockare 50 mi är lämplig för att dela av växthus och isolera väggarna. Plasten levereras vikt.

58 45 12	30 mi	2x100 m
58 45 15	30 mi	4x100 m
58 45 50	50 mi	2x100 m
58 45 52	50 mi	3x100 m
58 45 18	50 mi	4x100 m
58 45 19	50 mi	5x100 m
58 45 21	50 mi	6x100 m
58 45 61	100 mi	2x100 m

Trådklämma

40 15 15 **Clips** för fastsättning av nät och plast på vajer, klarar 2-4 mm tråd. Minsta kvantitet 100 st.



Svart/vit golvplast

För att hålla alg- och ogräsvegetation i schack och underlätta renhållning, samt få ljuset att reflektera från golvet till plantorna, är den svart/vita golvfolien oöverträffad. Finns i två tjocklekar, 50 och 70 mi. Bredder från 0,5 m till 4,35 m, vikt eller ovikt på rulle.



Tjocklek, mi	Bredd, m	Längd, m	Vikt/ovikt
50	0,5	1000	ovikt
	0,9	500	ovikt
	1,2	300	ovikt
	1,5	300	ovikt
	2	200	vikt
	2,4	200	vikt
	3,6	300	ovikt
	4,35	300	ovikt
70	1,2	250	ovikt
	1,4	250	ovikt
	2,4	200	vikt
	3,6	300	ovikt
	4,35	200	ovikt

Krukväxtfolie **NYHET**

Perforerad film som läggs på bord över underbevattningsmattan.
58 01 12 **2x400 m perforerad** 30 mi

CO₂-slang

CO₂ är nödvändigt för alla växter och ökar avkastningen. CO₂-slangens uppgift är att applicera gasen nära plantan. Hållavstånd stansas beroende på hur Din anläggning är dimensionerad. Standard är liggande slang, men 94 mm-slang kan även levereras för hängande montage. Vi levererar endast obrutna förpackningar. Beställningsvara.

	Bredd	Längd	
58 46 00	65 mm	500 m	4 rullar/fpn
58 46 01	94 mm	500 m	3 rullar/fpn
58 46 02	94 mm hängande	500 m	3 rullar/fpn

Transparent odlingsplast

Tunn, 30 mi, transparent plast som används för att påskynda groningen och driva fram plantorna snabbare, framför allt till sockermajs.

58 45 25 **Transparent 30 mi** 1,4x1 500 m

Bäddplast

Det finns flera fördelar att odla på svart plastlist. Jorden under plasten värms upp och tillväxten är snabbare än på barmark. Ogräsproblemet blir mindre och jord stänker inte upp på växterna. Förutom jordgubbar och andra bär är den även bra för odling av squash, gurka m fl grönsaker.



Standard kan levereras i flera olika modeller. Tjocklek 30 och 50 mi, för 1 respektive 3 års bruk. Längd 1 000 m.

Metalocene Segare och mer följsam än standardplast. Tjocklek 30 mi, bredd 1,25 och 1,40 m, längd 1 000 m.

Amerikansk bäddplast Mycket seg och följsam, med präglad ystruktur. Tjocklek 32 mi, bredd 1,40 m, längd 1000 m.

Nedbrytbar bäddplast

Samma användning som traditionell bäddplast, men nedbrytbar. Uppfyller kraven på komposterbarhet enligt EN 17033 & EN 13432. Det innebär att plast som arbetas ner i jorden bryts ner med hjälp av mikroorganismer. Ovan jord drivs nedbrytningen främst av solljus och värme.

Längd	Tjocklek	Bredd
1 000 m	12 – 15 – 17 – 20 mi	1,40 m*
250 m	15 mi	1,25 m och 1,40 m
54 70 13	För jordgubbsodling att täcka tråg med i Table Top-odling. Nedbrytbar 12 mi, 45 cm x 2500 m	

* Andra bredder offereras på begäran.

Fiberduk

Covertan

Fiberduk används för att påskynda växtligheten, samt skydda mot frost. Temperaturen höjs inte lika mycket som med plast, utan ger istället ett jämnare klimat åt växterna. Duken kan också användas för att hålla kvar fuktighet vid grund sådd. För att lyckas måste duken vara väl förankrad i sidorna. Detta kan göras med jord, markpinnar eller genom att lägga sandsäckar eller liknande på duken. Fiberduk framställs av 100% polypropylen och finns i olika tjocklekar. Färgen är vit. Duken släpper igenom både luft, vatten och ljus. 17, 19 och 22 g/m² är kantförstärkta från 10,5 m bredd och uppåt. Längd 250 m för samtliga tjocklekar.



17 g/m² finns i bredderna:

2,2 – 4,1 – 6,75 – 8,5 – 10,5 – 12,75 – 16 – 20,1 m

19 g/m² finns i bredderna:

2,2 – 4,1 – 8,5 – 10,5 – 12,75 – 16 – 20,1 m

22 g/m² finns i bredderna:

10,5 – 12,75 – 16 – 20,1 m

30 g/m² finns i bredderna:

4,1 – 6,75 – 10,5 m

Andra bredder och längder offereras på begäran. Fabriken specialtillverkar då efter önskemål, i samtliga tjocklekar. Du måste dock räkna med en leveranstid på ca 6–8 v för specialrullar.

HyJet® fiberduk

NYHET

Mycket starkare än traditionell fiberduk men bara lite dyrare! Tillverkad med en ny teknik gör den mer enhetlig än andra typer. Släpper genom luft och vatten bättre än traditionell fiberduk. HyJet är stark och tål flera användningar. Går inte sönder så lätt. Prova! Längd 250 m. Tillverkas av 100% polypropylen och finns i tre olika tjocklekar.

19 g/m² finns i bredderna 10,2 – 12,5 – 13,1 – 16,0 – 17,5 – 23,3 m

23 g/m² finns i bredderna 10,2 – 12,5 – 13,1 – 16,0 – 17,5 – 18,9 m

30 g/m² finns i bredderna 10,2 – 12,5 – 13,1 – 16,0 m



Täcknät

Täcknät kallas också trampnät och läggs ovanpå fiberduken, för att skydda mot vind, trampskador, hagel, olika djur mm. Utseendemässigt är det grovt, liknar en potatissäck och väger 36 g/m². Mycket starkt och UV-stabilt i minst 3–4 år. Täcknätet har också en temperaturhöjande effekt, vilket påverkar tidpunkten för avtäckning och bör beaktas vid val av tjocklek på fiberduken. Det är även fördelaktigt att använda täcknätet efter avtäckning av fiberduken. Längd 200 m för samtliga bredder.



Bredd:

2 – 4 – 6 – 12,8 – 16 m

Hålpast

Hålpast används för att få tidigare skörd. Den värmer mer än fiberduk, men skyddar sämre mot frost. Finns med 250 eller 500 hål/m². Ju färre hål desto mer värmer den. Samtidigt ökar dock risken för brännskador.

Hålpast standard

Väger ca 47 g/m² och är 50 mi tjock. Lämplig att använda till blåklint, eterneller, potatis, jordgubbar och primörgrönsaker.

Bredd 10 – 12 – 12,75 – 16 m

Längd 100 – 250 – 500 m

Andra längder offereras på begäran.

Climaplust hålpast

En tunnare (40 mi) och smidigare hålpast som är antikondensbehandlad, vilket ger mindre temperaturvariation mellan natt och dag. Lättare att arbeta med än standardhålpast och svagt grönfärgad, för att skilja varianterna åt. Användningsområdet är det samma.

Bredd 10 – 12 – 12,75 – 16 m

Längd 250 – 500 m

Andra längder offereras på begäran.

Vindskyddsnät

Många växtslag tål inte att bli pinade av vinden – bladen slits sönder och frukterna sargas. Att plantera lähäckar innebär ofta att det blir svårt med framkomligheten och skördarbetet, dessutom tar det lång tid innan de nått önskad höjd. Lösningen är ett lättmonterat och lågt nät som kan flyttas från plats till plats och stuvas undan då det inte används. Vindskyddsnät är mycket användbart för att ge lä på platsen för plantmottagning, plantorna härddas då på vindskyddad plats. Finns i olika höjder och längder och med olika täthet.



Vindskyddsnät

43 50 22 **1,65x50 m utan hällor** 60 g/m², grönt
43 50 23 **1,5mx100m** 105 g/m², öglor varje m, grönt

Vilt-/fågelnet

Columba Plus Ett stabilt, men tunt, nät mot fåglar och annat vilt som kan skada Din gröda. Lämpligt att använda i t ex kålodlingar de första veckorna för att skydda mot duvor. Vikt 35 g/m². Svart, UV-stabilt rutnät med maskstorlek 5x7 mm. Levereras på rulle. Beställningsvara.



Fågelnet

51 03 60 **2x100 m**
51 03 61 **4x100 m**
51 03 62 **6x100 m**
51 03 63 **8x100 m**
51 03 64 **10x100 m**
För andra mått kontakta oss

Cordata NYHET

Fågelnet med maskstorlek 17x17 mm. Grövre nät än Columba Plus. 18 g/m². Beställningsvara.

51 03 72 **4x100 m**
51 03 73 **6x100 m**
51 03 74 **8x100 m**
51 03 75 **10x100 m**
51 03 76 **12x100 m**
För andra mått kontakta oss

Fågelskrämband

Fågelskrämma i form av band som spänns hårt mellan stolpar/pinnar på avstånd 5–6 m, för att vinden ska skapa ett vinande/smattrande ljud i odlingen.

40 05 31 **Fågelband**
500 m
40 05 32 **Fågelband**
30 m **NYHET**



Insektsnät

Insektsnät har provats under många år i olika grödor. I England, Skottland och Schweiz används de i både konventionella och ekologiska odlingar av kålrötter, kålrabbi m fl kålgrödor. Våra insektsnät är tillverkade i UV-stabiliserad polyeten och är mycket hållbara. Beställningsvara, beställ senast i jan 2026 för att få det nät just Du behöver.



Insektsnät

Maskstorlek

1,33 mm Kålfluga, morotsfluga och rovfjäril
0,8 mm Även jordloppa, minerarfluga och lökmal
0,6 mm Även mjöllus och bladlus
0,3 mm Även tabacobladdus och trips

Längd 100 – 200 m (50 m i vissa breder)
Bredd 1,8 – 25 m
Vikt 65 – 120 g/m², beroende på maskstorlek

57 70 80 **Reprationstejp för insektsnät, 5 cm x 5m**

Insektsnät, lättvikt

Nytt insektsnät speciellt framtaget för användning i vikt känsliga kulturer. Väger endast 45 g/m² och med en maskstorlek på 0,60x 0,66 mm ger nätet skydd mot jordloppa, minerarfluga, lökmal, kålfluga, morotsfluga, rovfjäril, mjöllus, bladlus och vita flygare.

Bredd 6,5 – 13 – 25 m
Längd 100 – 200 m (50 m i vissa bredder)

Vit markväv

Används bland annat i gurk- och tomatodling, då den tål mer slitage än plast. Väven är behandlad med 5 års UV-stabilitet. Den reflekterande förmågan främjar växternas tillväxt och skuggningsförmågan hindrar ogräs från att gro. Samma längd och bredder som den svarta väven. Beställningsvara, måste beställas i god tid.

Svart markväv

Den höga kvaliteten och goda UV-stabiliteten gör denna markväv till en mångårig hjälp i odlingen. Markväven är tillverkad av polypropylen. Väven kväver effektivt ogräset, men tillåter ändå att vatten dräneras. Perfekt att använda i plantskolor, vid frilandsodling, för plantmottagning osv. Även användbar vid t ex anläggningsarbeten. Ett invävt ruttmönster gör det lätt att placera krukor och odlingslådor i snörräta led. Väven väger 100 g/m². Större bredd än 3,30 m levereras vikt. Längd 100 m för samtliga bredder.



Svart markväv

Bredd
0,5 – 0,8 – 1,05 – 1,40 – 1,65 – 2,10 – 2,62 – 3,30 – 4,20 – 5,25 m
Bredder över 5,25 m kan levereras som sydd kombination av standardbredderna ovan, men med längre leveranstid.

Landskapsduk

Tillverkad av 100% polypropylen. Svart fiberduk, 50 g/m², används för att reducera oönskad vegetation i t ex bärodlingar, anläggningar eller under odlingsbord. UV-stabilisering gör att väven håller 2-3 år. Täcker man med täckbark eller singel förlängs livslängden ytterligare. Landskapsväven är fullt vattengenomsläpplig. Längd 250 m för samtliga bredder. Beställningsvara.



Landskapsduk

Bredd 1,2 - 1,6 - 3,2 - 6,3 - 12,5 m

Landskapsduk i bredd 1,6 m kan även levereras med färdiga planthål.

Hålavstånd

25x29,5 cm
25x23 cm
25x15 cm

Stödnät

Många växter behöver stöd för att växa ordentligt. Ärtor, bönor m fl kan behöva stående stöd, medan blommor ofta behöver stöd av ett nät som ligger ner. Näten är tillverkade i polypropylen och finns i olika bredder.

Ärt/bönnät

Maska 15x17 cm

- 43 50 03 **Höjd 1,02m**
längd 1000 m
- 43 50 09 **Höjd 1,19m**
längd 1000 m
- 43 50 10 **Höjd 1,36 m**
längd 1000 m
- 43 50 12 **Höjd 1,53 m**
längd 1000 m
- 43 50 14 **Höjd 1,70 m**
längd 1000 m
- 43 50 11 **Höjd 2,04 m**
längd 1000 m
- 43 50 19 **Höjd 1,02m**
längd 500 m
- 43 50 15 **Höjd 1,19 m**
längd 500 m
- 43 50 16 **Höjd 1,53 m**
längd 500 m
- 43 50 18 **Höjd 2,04 m**
längd 500 m



Ärt nät



Stödnät för blommor

Stödnät för blommor

Maska 15x17 cm

- 43 50 06 **1,2 m x 25 m**
- 43 50 07 **2 m x 10 m**
grönt

Maska 12,5x12,5 cm

- 43 50 08 **1 m x 1000 m**

Förankring

Sandsäckar

Plastsäck att fylla med sand, för att förankra fiberduk, plast mm. Skonsammare än att lägga jord på kanten. Säckarna fylls till ca hälften och försluts med knytbandet på säcken. Fyller man mer än till hälften blir de för tunga att flytta.

- 59 80 00 **Vit PP-väv**
60x40 cm med knytband, UV-stabil, 50, 125 eller 250 st/fpn



Sandsäck i PP-väv

Markpinnar

Markpinnar för att förankra fiberduk eller markväv i lugnare områden.

- 53 80 15 **Stålbygel**
15x25 cm, 50 st/fpn. Gör små hål och ligger plant när den är väl nedtryckt. Lämplig till markväv.
- 53 80 17 **Markspik med hullingar, svart plast**, 20 cm lång, 200 st/fpn. Lämplig till markväv.
- 53 80 18 **Markspik med hullingar, svart plast**, 12,5 cm lång. Minsta förpackning 100 st.



Stålbygel

Markspik

Bevattning

Gekakopplingar

Gekasortimentet består av slang- och rörkopplingar i flera dimensioner av gedigen tysk kvalitet. Produkterna är tillverkade i mässing och håller för tuff behandling. I sortimentet ingår slangkopplingar, rörkopplingar (med invändig eller utvändig gänga), bevattningsstrilar, extra packningar, slangklämmor mm.

GEKA-PLUS är den nya typen av kopplingar med förbättrad packning. Kopplingarna ser ut som de äldre och går att använda med dessa utan problem, men när packningarna ska bytas gäller det att ha rätt packning hemma.

Slangkopplingar	½" ¾" 1"
Rörkopplingar, utvändig gänga	½" ¾" 1" 1¼" 1½"
Rörkopplingar, invändig gänga	½" ¾" 1" 1¼" 1½"
Kulventil med handtag	½" ¾" 1¼"
Kulventil med vred	¾"
Slangklämmor	½" ¾" 1"
Blindkoppling	



Slangkoppling special

Snabb, enkel och absolut tät. Lätt att flytta till en ny slang utan slangklämmor.
½" ¾" 1"



Slangkoppling special

Strilbevattnare

En handbevattnare av högsta kvalitet som du själv komponerar efter behov. Strilrören är 60, 90 eller 120 cm långa för bevattning på bord eller golv och vi kan erbjuda flera olika dimensioner av strilar. Reservdelar som kulventiler, filter etc normalt på lager.

Komplett strilbevattnare

- 31 00 27 60 cm rör 50 mm stril
- 31 00 24 90 cm rör 50 mm stril

Reservdelar strilbevattnare

- 31 00 14 Rörkoppling
utv ¾" gänga
- 31 00 26 Kulventil
¾" vred
- 31 00 30 Stril 50 mm
0,7 mm hål



Reservdelar

Strilbevattnare med snabbhandtag



Sektorspridare

Sektorspridare

31 00 60

31 00 08

3-fots spridare i mässing, 2–4 bar, justerbar höjd, spridningsbredd 16 m

Rörkoppling inv ¾" gänga

Snabbhandtag

31 00 77

Utv ¾" gänga enhands, halv och full effekt, passar till strilrören mm

Uppbindning

Uppbindning

- 40 10 00 **Nejlikeringar** Ø 22 mm, ca 2 200 st/kg, 1 kg/fpn, 4 kg/kartong
 40 14 00 **Ringclips** Ø 16 mm, 45 000 st/fpn

Bambusplits

Putsade, spetsade splits av hög kvalitet. Levereras i balar.

- 40 40 05 **30 cm** 10 000 st/fpn
 40 40 12 **40 cm** 4 000 st/fpn
 40 40 14 **50 cm** 2 500 st/fpn
 40 40 20 **60 cm** 2000 st/fp
 40 40 17 **80 cm** säljs per st



PP-garn

PP-garn är ett mjukt och lättarbetat polypropylengarn.

- 40 20 14 **1 500 m/kg** 6 kg/nystan vitt
 40 20 11 **1 000 m/kg** 6 kg/nystan rött

Nedbrytbara garner

- 40 20 01 **3-trådigt jutegarn** 475 m/kg, 3 kg/nystan, ca 1 425 m/nystan
 40 20 07 **3-trådigt jutegarn** 525 m/kg, 3 kg/nystan, ca 1 575 m/nystan
 40 20 05 **4-trådigt jutegarn** 350 m/kg, 3 kg/nystan, ca 1 050 m/nystan

Ympclips

Ympning av tomat- och gurksorter på starkväxande och sjukdomstoleranta grundstammar är ett sätt att klara sjukdomar och ta ut högre skörd. Det är ett noggrant handarbete och ympclips är nödvändiga för att påskynda arbetet och förbättra resultatet. Flera storlekar från 1,2 till 3,0 mm för ympning av både tomat- och gurkplantor. Minsta fp 100 st.



Stamstöd

Stamstöd används på ympade plantor. Det uppstår lätt en spänning i stjälken när plantan sänks. För att minska den, sätt på stamstödet före första sänkningen. Stamstödet ser ut som en s-krok och håller ihop de två stjälkarna. Detta minskar risken att stjälkarna delar sig och då är det mindre risk för Fusarium och Botrytis.



Stamclips

Stamclips eliminerar risken för knäckta toppar i tomatodlingen, genom att man slipper snurra plantan runt tråden. Med ett enkelt handgrepp förankras stammen vid tråden. Clipsen är tillverkade i plast och finns i tre storlekar för användning i tomat-, gurk- och paprikaodlingar. Idealisk för både van och ovan personal.

- 40 15 10 **15 mm** 24 000 st/fpn, svart
 40 15 07 **22 mm** 10 000 st/fpn
 40 15 03 **22 mm** 1 000 st/fpn
 40 15 09 **19 mm** 9000 st/fpn




Komposterbara

- 40 15 11N **14 mm** 32 000 st/fpn Nedbrytbara
 40 15 11N1 **14 mm** 1 000 st/fpn Nedbrytbara
 40 15 08 **22 mm** 10 000 st/fpn Nedbrytbara
 40 15 08N **22 mm** 100 st/fpn Nedbrytbara
 40 15 08N1 **22 mm** 1 000 st/fpn Nedbrytbara



Klasstöd

Under de mörka månaderna blir tomatklasarna ofta onormalt långa, vilket lätt leder till knäckta klasar och därmed försämrad näringstillförsel. Klasstödet förstärker stjälken och rekommenderas till de 5-6 första klasarna. Halvmåneformat.



- 40 15 14 **6,0 mm** transparent 25 000 st/fpn
 40 15 24 **5,5 mm** transparent, 25 000 st/fpn
 40 15 16 **6,0 mm flex** vit, 16 000 st/fpn

Komposterbara

- 40 15 26N **5,5 mm Superflex** Nedbrytbar 20 000/fp
 40 15 26N1 **5,5 mm Superflex** Nedbrytbar 1 000/fp
 40 15 26N2 **5,5 mm Superflex** Nedbrytbar 200/fp

Tomatkrok

Krokar tillverkade i metall, 180 eller 220 mm långa, för upphängning av tomatplantor. Vi använder ett mjukt och lättarbetat PP-garn som har minst 38 kg dragstyrka. Krokarna levereras med eller utan fritt fall. Fritt fall innebär att den första delen av garnet sitter separat lindat på kroken eller ligger löst i lådan och enkelt släpps ned till plantan, samtidigt som kroken fästs på tråden. Den totala garnlängden, liksom längden på det fria fallet, avgörs av växthus och planthöjd.



Beställningsvara: valfri krok och valfri längd på snöre.

Lagervara: vitt garn, 180 mm, 12 m, varav 3 m på fritt fall, finns i två varianter.

- 40 15 47 **Löst fritt fall** 395 st/fpn
 40 15 36 **Lindat fritt fall** 480 st/fpn
 40 15 36K **Lindat fritt fall** 25 st/fpn,

Rollerhook är en tomatkrok där man sänker tråden med ett enkelt tryck på stålbygeln. Spolen har 36 m tråd för 3 års användning. Därefter byts den ut mot en ny spole.

- 40 15 51 **Rollerhook med spole** 350 st/fpn
 40 15 52 **Spole till Rollerhook** 36 m/spole, 550 st/fpn



Gurkkrok

Gurkkroken används för att minska belastningen på sidoskotten. Om sidoskotten hänger direkt över tråden riskerar belastningen att begränsa vatten- och näringsflöden till sidoskotten, vilket reducerar skörden.



Hallonclips

Enkla plastclips att binda upp hallonskott med. Passar tråd som är 1,2-3 mm.

- 40 12 01 **Hallon/Fruktclips** 1 000 st/fpn
 40 12 01K **Hallon/Fruktclips** 100 st/fpn



Sanering & hygien

Scaniavital – Silica

Växtvårdande pasta avsett att användas i tomatodlingar. Penslas på sårytor för att stärka plantorna. Används i många tomatodlingar med mycket bra resultat.

41 60 00 **1 L spann**

41 60 20 **2,5 dl flaska** med borste

Desinfektionsmatta Hydro-Walk

Tillverkad av tjockt, absorberande material som håller kvar desinfektionsvätska, t ex utspädd GK desinfektion. Ovansidan är tillverkad av en väv som släpper igenom vätska. Det behövs ingen låda till Hydro-Walk, konstruktionen förhindrar spill på golvet och gör att mindre vätska går åt. Mattan bör ligga innanför entrén till växthuset och genom att trampa på den desinficeras skorna.



44 10 10 **60x90 cm**

44 10 12 **180x90 cm**

GK desinfektion

Tvåkomponentspreparat för sanering av växthus, lagerhus, stallar mm. Mycket effektivt vid svamp- och virusangrepp samt t ex salmonella. Även lämplig för desinfektion av skor, fordon etc. **WARNING!** Vid desinfektion, lämna aldrig kvar plastartiklar och snören, som senare kan komma i kontakt med plantorna i huset. **OBS!** Utan aktivator är GK desinfektion en mycket kraftig syra!

44 10 20 **5 L + aktivator**

44 10 19 **20 L + aktivator**

Ogräspistolen Selector

Dosera små mängder kemikalier på ett exakt sätt. Lämplig att använda mot stocklöpare i betor och maskrosor i jordgubbar, eller mot björnlökor, tistel mm. Antingen läggs en liten droppe på bladet eller så används det lilla sprutmunstycket. Finns även reservdelar.

40 05 00 **Selector ogräspistol**



Selector ogräspistol

Klisterfällor

När flyger morotsflugan? Genom att sätta fällor i fält kan Du lätt se när det är dags att bekämpa eller när Du måste skörda på hösten. Finns i två modeller.

41 60 64 **Klisterfälla rak** 16 st/fpn

41 60 66 **Klisterfälla vinklad** komplett med stativ + 5 klisterskivor

41 60 67 **Klisterskivor** till den vinklade klisterfällan 5 st/fpn



Klisterfälla rak



Klisterfälla vinklad



Klisterband

Klisterband

Problem med skadeinsekter i Din odling? Med klisterband på rulle för enkel montering får man lättare en överblick när populationen ökar.

41 60 70 **Blått klisterband** 0,15x125 m

41 60 73 **Gult klisterband** 0,15x125 m

41 60 72 **Blått klisterband** 0,30x100 m

41 60 71 **Gult klisterband** 0,30x100 m

Engångskläder och handskar

För att undvika spridning av virus och bakterier mellan odlingar bör man använda engångskläder vid besök. Vi kan nu erbjuda heltäckande overaller med dragkedja, hårnät, kraftiga stövskydd samt vinyl- och latexhandskar.

Engångsdräkt, vit

Overall med huva och dragkedja. Avsedd för hygienändamål, dvs ingen sprutoverall.

45 50 30 **Medium M**

45 50 32 **Large L**

45 50 33 **Extra Large XL**

45 50 34 2x **Extra Large 2XL**

45 50 36 3x **Extra Large 3XL**

45 50 35 **Engångsjacka vit XL**

45 50 46 **Stövskydd** transparent 5 par/fp

45 50 40 **Skoskydd** (lägre än ovanstående), kraftiga, transparent blå 5 par/fp

45 50 35 **Engångsjacka vit** En storlek

45 50 50 **Hårnät** vitt 200 st/fpn

45 50 51 **Skärmmössa** vit M 100 st/fpn



Vinylhandskar

Opudrade, S–L 100 st/fpn

Latexhandskar

Opudrade, S–L 100 st/fpn



Kalkkväve, redskap & tillbehör

Kalkkväve Perlka

Kvävehaltigt (19,8% N) långsamverkande gödselmedel som även innehåller 50% CaO (kalk). Kvävet finns som cyanamid, vilket först bryts ner till urea, sedan till ammoniumkväve och slutligen till nitratkväve. Det bildas inga farliga gaser, utan det ämne som påverkar olika patogener är cyanamid upplöst i markvätskan. Perlka har länge använts förebyggande mot klumprot och har en tydlig effekt. Har även effekt mot ogräs, både om det brukas i jorden och när det övergödslas. Läggs det på plantor är det viktigt att plantorna är torra och marken fuktig.

Perlka kan användas i de flesta odlingar och läggs ut 2-3 v före sådd eller plantering. Läggs det ut direkt före sådd dör groddarna. Det går också bra att använda på t ex kålväxter ca 2 v efter plantering.

Lämplig dos före sådd eller plantering är 500-600 kg/ha. Ju högre giva, desto större effekt. Nedbrytningen sker endast när det är fuktigt, bruka därför in det i hela den aktuella jordvolymen. Efter plantering är lämplig dos 400-500 kg/ha. Plantorna bör inte vara stressade och marken måste vara fuktig.

41 50 05 **Säck 25 kg** 40 säckar/pall

41 50 10 **Storsäck** 600 kg

Mekaniska vågar

Mekaniska vågar av rostfritt stål. Kapacitet upp till 50 kg och stor, lättläst display.

44 03 03 **Vågkapacitet 1 kg**
5 g noggrannhet.
Vågplattans storlek
145 x 230 mm

44 03 04 **Vågkapacitet 4 kg**
10 g noggrannhet.
Vågplattans storlek
180 x 270 mm

44 03 02 **Vågkapacitet 8 kg**
20 g noggrannhet.
Vågplattans storlek
180 x 270 mm

44 03 00 **Vågkapacitet 30 kg**
100 g noggrannhet.
Vågplattans storlek
213 x 317 mm

44 03 01 **Vågkapacitet 50 kg**
200 g noggrannhet
Vågplattans storlek
213 x 317 mm



Digitala bänkvågar

Rostfritt stål. Kapacitet upp till 30 kg och tydlig display. Laddningsbart batteri.

44 03 10 **Vågkapacitet 6 kg**
2 g noggrannhet. Vågplattans
storlek 260 x 200 mm

44 03 11 **Vågkapacitet 15 kg**
5 g noggrannhet. Vågplattans
storlek 260 x 200 mm

44 03 12 **Vågkapacitet 30 kg**
10 g noggrannhet. Vågplattans
storlek 260 x 200 mm

Digitala bänk- och golvvågar

44 03 30 **Vågkapacitet 30 kg**
5/10 g noggrannhet,
vågplatta 24x30 cm.
Typgodkänd

44 03 31 **Vågkapacitet 30 kg**
5/10 g noggrannhet,
vågplatta 32x36 cm.
Typgodkänd

44 03 40 **Vågkapacitet 30 kg**
5/10 g noggrannhet,
vågplatta 35x45 cm.
Typgodkänd

Digital skördeväg med separat display

Vågplatta i rostfritt stål. Flexibel väg för skrymmande vägningsobjekt. Laddningsbart batteri. Tålig mot damm och fukt.

44 03 19 **Vågkapacitet 30 kg**
10 g noggrannhet,
vågplatta 32,5x32 cm

44 03 20 **Vågkapacitet 60 kg**
20 g noggrannhet,
vågplatta 32,5x32 cm

Butiksvåg

44 03 60 **Prisuträknande väg,**
15 kg kapacitet,
noggrannhet 2 g upp
till 6 kg, 5 g upp till
15 kg. Vågplatta
26,5x20 cm. Visar
priset på två håll. Kan
lagra 10 priser.

44 03 61 **Uppladdningsbara
batterier** till butiksvågen (art. 44 03 60).

44 03 63 **Laddare till väg LE**
(art. 44 03 19 och 44 03 20) **NYHET**

44 03 64 **Laddare till väg SW-III etc**
(art. 44 03 10-44 03 12) **NYHET**





Träetiketter

Hyvlad gul. Bäst är att skriva med blyerts (snickarpenna) eller tusch, men UV- beständig. Vänd etikettens sida med text mot norr.

40 30 10	12 cm
40 30 20	20 cm
40 30 30	28 cm
40 30 40	40 cm
40 30 45	45 cm



Plastetiketter

Märketiketter i flera format och storlekar för bra märkning av småplantor, krukväxter och frilandsgöröror. Etiketterna för friland finns i två färger, gula eller svarta. Fördelen med de svarta etiketterna är att texten inte bleks av solen under säsongen. På gula etiketter används lämpligen tuschpennor, på de svarta vit specialpenna, se nedan.

40 30 50	12 cm gul rak
40 30 55	20 cm gul rak
40 30 60	15 cm gul rak med skrivhuvud
40 30 65	40 cm gul vinklat skrivhuvud
40 30 70	50 cm gul vinklat skrivhuvud
40 30 80	43 cm svart med vinklat skrivhuvud
40 30 85	53 cm svart med vinklat skrivhuvud
40 30 95	Tuschpenna för vattenfast skrift kalkvitt med bred spets till svarta etiketter.

OBS! De svarta etiketterna där det är använt kalkpennan (art 40 30 95) rengöres bäst med fönsterputsmedel.

Etiketter till hobbyplantor, Se sidan 53.



Hjulhacka

Hackor

Förenkla ogrärensningen, flytta mindre mängd jord och döda ogräset. Bygelhackan hjälper Dig att göra detta. Med ett tunt, vasst blad lossnar allt ogräs. Jämfört med en vanlig bethacka flyttas inte lika mycket jord. Dessutom är det lätt att komma nära plantorna, utan att hugga av dem. Samtliga hackor är tillverkade av tunt fjäderstål med mycket god skärpa och hållbarhet.

43 00 89 **Hjulhacka 25 cm bred rensbåge** gummihjul och ställbart handtag.

Tillbehör

43 00 90 **Rensbåge 25 cm**

43 00 92 **Rensbåge 35 cm**

43 00 98 **Rensbåge 16 cm**

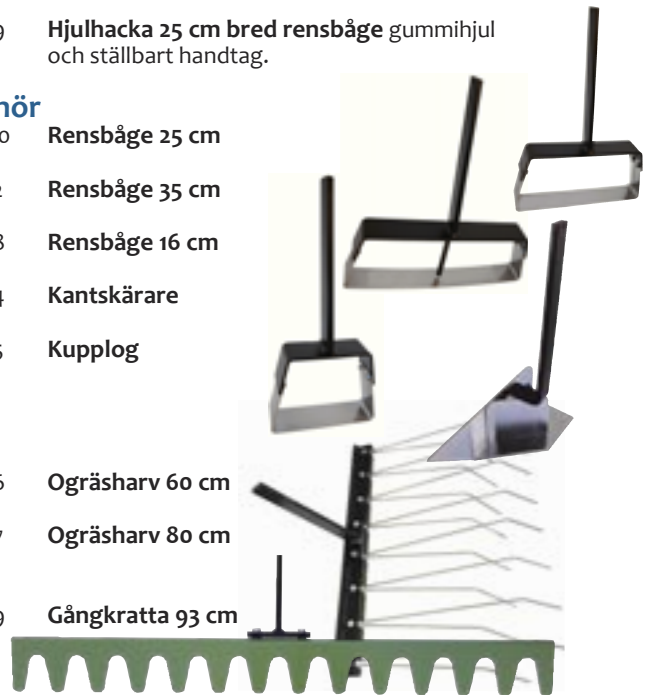
43 00 94 **Kantskärare**

43 00 95 **Kupplog**

43 00 96 **Ogräsharv 60 cm**


43 00 97 **Ogräsharv 80 cm**

43 00 99 **Gångkratta 93 cm**



43 01 00 **Kultivator**
NYHET

NYHET



Kupplog

Handredskap

- 43 00 70 Bygelhacka 14 cm bred med skaft
- 43 00 75 Bygelhacka 14 cm bred utan skaft
- 43 00 81 Löst blad 14 cm till ovanstående



- 43 00 78 Pendelhacka 15 cm bred med skaft
bygelhacka som arbetar både framåt och bakåt



- 43 00 79 Pendelhacka 15 cm bred utan skaft

- 43 00 76 Trårdhacka 12 cm med skaft **NYHET**

- 43 00 77 Trårdhacka 12 cm utan skaft **NYHET**

- 43 00 72 Bygelhacka radie 6 cm utan skaft (Bild) **NYHET**

- 43 00 73 Fogrensare utan skaft **NYHET**

- 43 00 82 Tråddrensare L2 (tidigare kallad Lucko), redskap att rensa kring plantor och att luckra med



- 43 00 69 Ergo planteringsspade i plast Bra för handen och bekväm att arbeta med. Finns i blå och rosa.

- 43 00 68 Ergo planteringsspade med träskaft och rostfritt blad med cm-markering.



- 30 60 01 Prickelpinne används till att göra hål i jorden vid sådd i brätte/kruka. Finns i flera färger. **NYHET**



Skydds- & regnkläder

Regnkläder

Vi har ett brett sortiment av regnkläder av hög kvalitet. Finns nu inte bara i grönt utan också i gult och orange. De flesta modeller finns i storlek S-3XL.

Regnjacka Classic

Med hätta. Knäppar med tryckknappar. Finns i grönt och gult. XS-4XL

Charlie regnset Regnjacka och midjebyxor i smidigt och starkt material. Jacka med flera fickor. Byxor med elastiskt midjeband. Extra reflexer på bägge delarna. XS-4XL Olivgrön. **Utgående.**



Hängselbyxa Classic

Ställbara, elastiska hängslen. Finns i grönt och gult. XS-4XL

Midjebyxa Classic

Elastisk midja, tryckknappar i benslut. Finns i grönt och gult. XS-4XL

Stövlar

Enkel stövel i PVC
Storlek 37-47.
Lagervara



Säkerhetsstövel i PU
Polyurethanmaterial med kraftig stålhatta. Olje- och bensinresistent. Storlek 40-49. Beställningsvara



Hängselregnbyxa med plats för knäskydd i fickor. Våra starkaste regnbyxor som är gjorda för att tåla mycket. S-3XL





Skyddsutrustning

- 45 60 00 **Knäskydd** Skyddar dina knän. Passar till hängselregnbyxa Heavy Duty. Säljs parvis.
- 45 50 60 **Gummitumme S-XL 5st/fpn**
-63 **NYHET**
- 45 10 45 **Förkläde** Smidigt olivgrönt förkläde med förstärkning på framsidan. Justerbart nackband. En storlek.



- 45 00 51 **Regnärmor** Vattentäta lösa ärmor att ha utanpå handskar/ärmslut. En storlek.
- 45 00 50 **Neoprenärmor** Träs på handlederna/underarmarna för att hålla dessa varma. En storlek.



- 45 00 52 **Reparationsset** Om Du får en förarglig reva i Dina regnkläder har vi ett reparationsset med lappar och lim.

Sekatörer, saxar & knivar

Sekatörer och klassaxar

ARS japanska sekatörer och klassaxar av mycket hög kvalitet. Sekatörerna öppnas med ett lätt tryck. Fungerar både för höger- och vänsterhänta.

- 40 08 00 **Klassax 16 cm** Svängt blad med dubbel egg. Används t ex i tomatodling eller till blommor.
- 40 08 10 **Klassax 18 cm** Rakt blad med dubbel egg.
- 40 09 11 **Sekatör VS-7XZ** Liten och smidig för små händer. Klarar upp till 19 mm snitt.
- 40 09 12 **Sekatör VS-8XZ** Standardmodell. Klarar snitt upp till 22 mm.
- 40 09 14 **Sekatör VS-9XZ** Större modell. Klarar snitt upp till 25 mm.
- 40 09 13 **Sekatör VS-8XR** Samma storlek som standardmodellen, men med roterande handtag, vilket minskar trötthet i handen vid hög belastning.
- 40 09 50 **Läderhölster** till sekatörer.

Budgetvarianter

- 40 08 11 **Klassax 18 cm budget** Rakt blad med dubbel egg. Lämplig till självplock.
- 40 09 30 **Sekatör 21 cm budget** Lämplig till självplock.

Avbladningskniv

Knivar avsedda för avbladning i tomatodling. Knivens snitt blir små och fina, vilket minskar risken för skador och gråmögelangrepp. Modellen passar både för höger- och vänsterhänta. Den levereras med knivblad, som är lätta att byta ut. OBS! Tillverkaren har ändrat på knivbladen så att de inte passar äldre knivar. Därför byter vi in knivar köpta av oss de senaste tre åren till 50% av nypris.

- 40 00 61 **Plast**
- 40 00 65 **Knivblad, ny modell** 100 st/fpn

Desinfektionskniv

Kniv som har behållare för desinfektionsmedel (kan vara mjölk, Virkon S eller något annat) Detta frigörs på bladet efterhand för att hindra att ev. smittor förs vidare.

- 40 00 70 **Desinfektionskniv**, rundat blad
- 40 00 74 **Knivblad till desinfektionskniv**, rundat blad
- 44 00 66-69 **Doseringsplugg** till Desinfektionskniv

Handverktyg för buntning och uppbindning

Buntbindare används för buntning av olika grönsaker och kan binda buntar upp till 60 mm. Kan även användas till uppbindning av klättrväxter, till stödpinnar mm. Levereras i en skyddande väska, laddad och klar att använda. Vi säljer även reservdelar. Spolar med gummi- eller metallband levereras styckvis och räcker till ca 1 000 buntar.

- 43 60 10 **Buntbindare** i rostfritt stål, vikt 630 g inkl. buntband
- 43 60 11 **Gummiband**
- 43 60 12 **Metalclips**



Klassaxar och läderhölster



Klassax och sekatör budget

Avbladningskniv



Desinfektionskniv



Handverktyg för buntning

Skördeknivar

Tyska kvalitetsknivar av Solingenstål



40 00 04 **Gurkniv, rund spets** Plastskaft, knivlängd 14 cm, bladlängd 3,8 cm



40 00 75 **Tomat- & gurkniv** Plastskaft, knivlängd 14 cm, bladlängd 4 cm



40 00 00 **Gurk- & floristkniv** Träskaft, knivlängd 15 cm, bladlängd 5,5 cm



40 00 02 **Floristkniv** Mörkblått plasticskaft, knivlängd 16,5 cm, bladlängd 7 cm



40 00 05 **Fällbar kniv** Träskaft, knivlängd 16,5 cm, bladlängd 7,5 cm



40 00 12 **Säkerhetskniv orange** Plastskaft, knivlängd 20,5 cm, bladlängd 10 cm



40 00 06 **Sallatskniv 22 Ergo** Träskaft, knivlängd 22,5 cm, bladlängd 11 cm



40 00 09 **Gul säkerhetskniv** Plastskaft, knivlängd 23 cm, bladlängd 10 cm



40 00 07 **Kålniv 25** Träskaft, knivlängd 24,5 cm, bladlängd 13 cm



40 00 11 **Säkerhetskniv gul** Plastskaft, knivlängd 28 cm, bladlängd 15 cm



40 00 10 **Kålniv 28** Träskaft, knivlängd 28 cm, bladlängd 15,5 cm



40 00 40 **Kålniv tandad** Träskaft, knivlängd 28 cm, bladlängd 15 cm



40 00 41 **Kålniv tandad** Plastskaft, knivlängd 28 cm, bladlängd 15 cm



40 00 20 **Dillkniv 28** Plastskaft, knivlängd 29 cm, bladlängd 15 cm



40 00 47 **Kålniv Ergo blå** Plastskaft, knivlängd 30 cm, bladlängd 17,5 cm



40 00 15 **Kålniv 31** Träskaft, knivlängd 31 cm, bladlängd 18 cm



40 00 42 **Kålniv tandad** Plastskaft, bladlängd 18 cm, böjd. **NYHET**



40 00 43 **Kålniv tandad** Plastskaft, bladlängd 18 cm, rak. **NYHET**



40 00 30 **Blomkålskniv 34 svart** Träskaft, knivlängd 33,5 cm, bladlängd 20,5 cm



40 00 31 **Blomkålskniv 34 blå** Plastskaft, knivlängd 34 cm, bladlängd 20,5 cm

Försäljningsvillkor

Parter

Parter i dessa bestämmelser är Olssons Frö AB (här *säljaren*) och *köparen*.

Tillämplighet

Dessa bestämmelser gäller för *säljarens* samtliga leveranser.

Avvikelse från bestämmelserna måste avtalas skriftligt för att bli gällande.

Leverans

Leverans sker fritt *säljarens* lager i Helsingborg. Vid leverans övergår faran för godsets förstörande på *köparen*. *Säljaren* har således därefter inget ansvar för skada på godset.

Frakt

Frakt sker på *köparens* bekostnad och risk. *Köparen* har således att arrangera eventuell transportförsäkring. *Säljaren* åtar sig att på *köparens* uppdrag och för dennes räkning arrangera frakt och transportförsäkring till *köparen*.

Priser

Säljarens priser anges exklusive mervärdesskatt och andra avgifter. Priserna avser endast lägsta i katalog prissatta kvantiteter. Vid beställning av lägre kvantiteter prissätts dessa från fall till fall av *säljaren*.

Priser angivna i katalog och prislista gäller till den 1 september katalogens år. *Säljaren* reserverar sig dock för justeringar på grund av förändringar i leverantörpriser, nya eller höjda avgifter eller valutakursförändringar vilka tillkommit efter det att katalogen tryckts.

Betalningsvillkor

Betalningsvillkor är 30 dagar netto för kreditgodkända kunder. Vid utebliven betalning tillkommer dröjsmålsränta med en (1) procent per månad. Lagstadgad avgift för påminnelse debiteras. *Säljaren* förbehåller sig rätten att stoppa vidare leveranser om betalning inte sker i rätt tid.

Analys och kvalitetskrav

Allt utsäde levereras med krav enligt EU:s direktiv för handel med standardfrö.

Leveransskyldighet

Vid slutförsäljning eller brist på viss vara äger *säljaren* rätt att frita sig från leveransplikt.

Vid slutförsäljning av vara äger *säljaren* dock rätt att leverera likvärdig vara. *Köparen* ska skriftligen underrättas härom så snart *säljaren* befarar att leverans inte kan ske. I fall av försenad leverans ska *köparen* omedelbart på *säljarens* förfrågan uppge om han vill kvarbli vid köpet med förlängd leveranstid eller frånträda detsamma.

Returer

Varor tas inte i retur. Skulle ex gratie så ske utgår en returavgift på 20 procent av *säljarens* pris till *köparen*.

Reklamationer

Det åligger *köparen* att noga besiktiga levererade varor på sätt som anges i Köplagen (1990:931). Anmärkningar måste – för att beaktas – vara *säljaren* tillhanda inom åtta dagar från det att *köparen* mottog varan. Originalemballage ska i förekommande fall kunna uppvisas.

Eventuell anmärkning efter sådd och plantering ska – för att beaktas – ske omgående till *säljaren* efter det att felet upptäcktes. I inget fall svarar *säljaren* för fel som upptäckts eller borde ha blivit upptäckta senare än ett år från det att *köparen* mottog varan.

Säljarens ansvar för skada vid fel, brist, eller dröjsmål

Säljaren ansvarar inte för fel, brist eller dröjsmål som uppkommit på grund av omständigheter över vilka *säljaren* inte råder. *Säljaren* ansvarar i inget fall för produktionsbortfall, utebliven vinst eller annan ekonomisk följdförlust.

Därutöver gäller att *säljaren* i inget fall svarar för ersättning för direkt eller indirekt skada med belopp som överstiger köpeskillingen för den aktuella varan.

Vad gäller frö har *säljaren* ingen ersättningskyldighet för vara som levererats föregående kalenderår eller tidigare.

Säljaren äger rätt att i stället för konstant ersättning för skada lämna ersättningsleverans.

Köparen har bevisbördan för att uppkommen skada inte beror på felaktig hantering, odlingsmetod, sjukdoms- eller insektsangrepp eller annat förhållande utanför *säljarens* kontroll.

Twist

Twist skall lösas vid Helsingborgs Tingsrätt.

Tillämplig lag

Svensk lag skall tillämpas vid tolkning och tillämpning av detta avtal.

Personuppgiftspolicy

Vi behöver kunna behandla dina personuppgifter för att du ska kunna handla hos oss. Detta gör vi i enlighet med svensk lag och enbart efter att du samtyckt till det, om det krävs för att kunna leva upp till vårt avtal med dig eller om det krävs för att vi ska kunna fullgöra våra lagstadgade skyldigheter. Detta utgör också den rättsliga grund med vilken vi behandlar dina personuppgifter. Dina uppgifter lagras hos oss så länge det behövs för att vi ska kunna uppfylla ovanstående. Om behandlingen av dina personuppgifter grundar sig i ditt samtycke och du drar tillbaka det kommer vi snarast att radera dina uppgifter.

De personuppgifter vi hanterar är främst namn, adress, telefonnummer, e-postadress och personnummer. Personuppgifterna används för att vi ska kunna hålla vårt avtal med dig, men också för att kunna skicka vår katalog och andra utskick till dig. Den rättsliga grunden för detta utgörs av intresseavvägning. Om du inte längre vill få katalogen eller andra utskick från oss vänligen maila eller ring 042-250450. Annars sparas personuppgifterna så länge som vi anser att vår katalog och våra utskick är intressanta för dig. Du kan alltid kontakta oss för att få reda på vilka uppgifter vi har sparade om dig eller för att få felaktiga uppgifter rättade.

Personuppgifter kan lämnas ut för transport av varor eller till myndighet om vi blir tvingade enligt lag. Uppgifterna kan också komma att lämnas ut till myndighet eller domstol vid twist eller utebliven betalning.

Har du ytterligare frågor om hur vi hanterar dina personuppgifter vänligen kontakta oss. Ansvarig för behandlingen av personuppgifter är Olssons Frö AB, 556480-3624, Mogatan 6, 254 64 Helsingborg

Ovanstående gäller from 1995-12-01 och tills vidare.

